1974-2024 50TH

MADE IN ITALY

PEDROLLO® IBÉRICA

TARIFA PEDROLLO IBÉRICA 04/2026

PEDROLLO®
the spring of life

PEDROLLO®
the spring of life


9
10
11
12
13



PEDROLLO S.p.A.
Via Enrico Fermi 7
37047 San Bonifacio (Verona) ITALIA
Capital social € 100,000,000.00

Fundada en 1974

tel. +39 045 6136311
fax +39 045 7612253

sales@pedrollo.com
www.pedrollo.com

Selector de bombas
El selector de bombas eléctricas Pedrollo

https://springofdata.pedrollo.com/selector

Síguenos en:

www.pedrollo4people.com

Facebook
PedrolloCorporate
Pedrollo4People

Instagram

Linkedin

YouTube

VERSIONES ESTÁNDAR

VOLTAJES

- Monofásica: **230 V – 50 Hz** con protector térmico incorporado.
- Trifásica hasta 4 kW y trifásica 4 polos: **230/400 V – 50 Hz**.
- Trifásica desde 5.5 kW: **400/690 V – 50 Hz**.

RENDIMIENTOS Y EFICIENCIA ENERGÉTICA

- **Las electrobombas de superficie Trifásicas están equipadas con motores de alto rendimiento**

Potencia P_2	Clase de eficiencia (IEC 60034-30-1)
Hasta 0.55 kW	IE2
De 0.60 a 75 kW	**IE3**

- **Las electrobombas que se encuentran dentro el ámbito de aplicación del Reglamento (UE) N. 547/2012, tienen el índice de eficiencia mínimo MEI≥0.40**

MODELOS ESPECIALES

- Electrobombas con tensión especial o frecuencia a 60 Hz.
- Electrobombas con sellos mecánicos especiales, aptos para diversos tipos de líquidos.
- Electrobombas de superficie con grado de protección IP X5.
- Electrobombas sumergibles sin flotador.

BOBINADOS ESPECIALES BAJO PEDIDO

- 110 V - 50 Hz (Monofásica)
- 240 V - 50 Hz (Monofásica)
- 110 V - 60 Hz (Monofásica)
- 220 V - 60 Hz (Monofásica)
- 110/220 V - 60 Hz (Monofásica)
- 240/415 V - 50 Hz (Trifásica)
- 220/380 V - 60 Hz (Trifásica)

CERTIFICACIONES Y MARCAS

ÍNDICE

PK 8
PQ 8
PKS 9

Electrobombas periféricas

CK 9
CKR 9

Electrobombas autocebantes

PQ-IND 10

Electrobombas periféricas para uso industrial

PQ-Bs 10
PQ81-PPS 11

Electrobombas periféricas para uso industrial

PQA 10

Electrobombas periféricas para uso industrial

PV 11

Electrobombas periféricas para uso industrial

PQ 3000 11
PQ 3000-MF 11

Electrobombas periféricas para uso industrial

CP-ST4 12
CP-ST6

Electrobombas en acero inoxidable

CP 13

Electrobombas centrífugas

2CP 13

Bombas centrífugas multicelulares

2-5CP - I 14
2-5CP 14

Bombas centrífugas multicelulares

2-5CR 15
2-5CR -X

Bombas centrífugas multicelulares

FCR 16

Bombas centrífugas multicelulares

MK 17

Electrobombas centrífugas verticales

HT 18
HT-PRO 19

Electrobombas centrífugas verticales

FUTURE JET 20
JSW 21

Electrobombas centrífugas autocebantes "JET"

JDW 21

Electrobombas autocebantes para pozos

FUTURE JET-ST 22
JCR 22

Electrobombas centrífugas autocebantes "JET"

TURBO 22

Bombas centrífugas multicelulares

PRIMA 23
VILLABELLA 23
MAXIMA 23
MAGNIFICA 24

Electrobombas centrífugas autocebantes

SPRINKLER 25

Electrobombas centrífugas autocebantes

PLURIJET 25
26

Electrobombas centrífugas autocebantes

NGA 27
NGA-PRO 27

Bombas centrífugas con rodete abierto

HF Caudal medio 28
HF Gran caudal 28

Bombas centrífugas

WR 29

Electrobombas centrífugas monobloc

F 29
F-I 31
F4 32
F4-I 33

Electrobombas centrífugas monobloc EN733

FG 34

Bombas centrífugas eje libre EN733

FLUID SOLAR 36

Electrobombas solar de 4"

4-BLOCK 37

Bombas sumergibles monobloc de 4"

DAVIS 37

Bomba sumergible periférica de 4"

3SR 38

Electrobomba sumergible de 3"

4SR 39
6SR 41

Electrobomba sumergible de 4" y 6"

6ST 42

Electrobomba sumergible de 4" y 6"

4HR 40
6HR 43



Electrobomba sumergible de 4" y 6"

3PD 44
4PD 44
4PS 45
6PD 46
6PSR 47

Motores sumergibles de 4" y 6"

UP 48
NK 49

Bombas sumergibles multicelulares

TOP MULTI 52

Bombas sumergibles multicelulares

TOP 54

Bombas sumergibles de drenaje

ÍNDICE

TEX 56
Bombas sumergibles "VORTEX"

TOP MULTI-AD 56
Bombas sumergibles para bombear AdBlue®

PLUG & DRAIN 57
KIT anti-inundación

RX 58
Bombas sumergibles de acero inoxidable

ZXm1 60
Bombas sumergibles

ZXm2 60
Bombas sumergibles

FAMILY 60
Bombas sumergibles

VX-ST 61
BC-ST 65
Bombas sumergibles de acero inoxidable

VX 61
BC 65
Bombas sumergibles

VX-MF 62
BC-MF 65
Bombas sumergibles de acero inox microfundido

VXC 62
Bombas sumergibles

MC 66
Bombas sumergibles

VXC-F 64
MC-F 67
Electrobombas sumergibles con bridas

VX 50-65-80 64
BC 35-50 67
Bombas sumergibles

D 68
Bombas sumergibles

DC 68
Bombas sumergibles

TRITUS-TX 68
Bombas sumergibles con triturador

TRITUS-INOX 69
Bombas sumergibles con triturador

TRITUS 69
Bombas sumergibles con triturador

VX4 70
BC4 71
Bombas sumergibles - 4 Polos

VXC4 70
MC4 71
Bombas sumergibles - 4 Polos

SAR 78
Estaciones para recogida y elevación

EASYPUMP 82
Regulador de presión

HYDROFRESH 82
Sistemas automáticos de aumento de presión

DG-BLU 83
Sistema de presurización con inversor

EASYSMALL 84
EASYPRESS 84
Regulador de presión

PRESFLO VARIO 85
PRESFLO MULTI 85
PRESET 85
Dispositivo de control automático

EP 85
Dispositivo electrónico de protección

STEADYPRES 86
Inversor de paso de agua

PRO-DG 86
DG-FIT 87
Inversores de pared

VSP 88
Bombas con inversor

CB2 90
Grupos de presión

VSP2 90
Grupo de bombeo y grupos de presión

DHL 90
Circuladores para sistemas de calefacción

E1 - E2 91
Cuadros electrónicos multifunción

CUADROS ELÉCTRICOS 92

ACCESORIOS 94

PIEZAS DE RECAMBIO 98

PK ELECTROBOMBAS PERIFÉRICAS DE ASPIRACIÓN CENTRAL

MODELO		POTENCIA P2			RENDIMIENTO		CONEXIÓN		PRECIO
					Q	H			
Monofásico	Código	kW	HP	▲	l/min	m	DN1	DN2	€
PKm 60	41PNK60A1EU	0.30	0.40	IE2	5 – **40**	38 – 5	1"	1"	**136, 00**
PKm 65	41PNK67A1	0.55	0.75		5 – **50**	50 – 8			**186,00**
PKm 80	41PM81A1	0.75	1		5 – **50**	66 – 22			**286,00**
PKm 90	41PM901A1	0.75	1		5 – **40**	82 – 5	¾"	¾"	**336,00**
PKm 100	41PM9117A1	1.1	1.5		5 – **70**	80 – 15	1"	1"	**494,00**
PKm 200	41PM9217A1	1.5	2		5 – **80**	86 – 10			**529,00**
PKm 300	41PM9317A1	2.2	3		5 – **90**	95 – 10			**566,00**
Trifásico									
PK 60	41PNK60AEU	0.30	0.40	IE3	5 – **40**	38 – 5	1"	1"	**175,00**
PK 65	41PNK67A	0.55	0.75		5 – **50**	50 – 8			**211,00**
PK 80	41PT81A	0.75	1		5 – **50**	66 – 22			**318,00**
PK 90	41PT901A	0.75	1		5 – **40**	82 – 5	¾"	¾"	**366,00**
PK 100	41PT9117A	1.1	1.5		5 – **70**	80 – 15	1"	1"	**509,00**
PK 200	41PT9217A	1.5	2		5 – **80**	86 – 10			**543,00**
PK 300	41PT9317A	2.2	3		5 – **90**	95 – 10			**558,00**

▲ Clase de rendimiento del motor trifásico (IEC 60034-30-1)

- Cuerpo de la bomba: hierro fundido
- Rodete: latón
- Soporte motor: patente n° IT1243605
- Cuerpo de la bomba: patente n° 0000275946 (PK60, PK65)
- Diseño registrado en la UE n° 018625876
- Registro internacional Diseño n° DM/220613
- PKm 60® Marca registrada n°009875394

PQ ELECTROBOMBAS PERIFÉRICAS DE ASPIRACIÓN SUPERIOR

MODELO		POTENCIA P2			RENDIMIENTO		CONEXIÓN		PRECIO
					Q	H			
Monofásico	Código	kW	HP	▲	l/min	m	DN1	DN2	€
PQm 60	41PNQ60A1EU	0.30	0.40	IE2	5 – **40**	38 – 5	1"	1"	**136,00**
PQm 61	41PNQ63A1EU	0.30	0.40		2 – **40**	38 – 5	½"	½"	**136,00**
PQm 65	41PNQ67A1	0.55	0.75		5 – **50**	50 – 8	1"	1"	**186,00**
PQm 80	41PQ80A1	0.75	1		5 – **50**	66 – 22	1"	1"	**286,00**
PQm 90	41PQ90A1	0.75	1		5 – **40**	82 – 5	¼"	¼"	**336,00**
PQm 100	41PQ917A1	1.1	1.5		5 – **70**	80 – 15	1"	1"	**494,00**
PQm 200	41PQ927A1	1.5	2		5 – **80**	86 – 10	1"	1"	**529,00**
PQm 300	41PQ937A1	2.2	3		5 – **90**	95 – 10	1"	1"	**572,00**
Trifásico									
PQ 60	41PNQ60AEU	0.30	0.40	IE3	5 – **40**	38 – 5	1"	1"	**175,00**
PQ 61	41PNQ63AEU	0.30	0.40		5 – **40**	38 – 5	½"	½"	**175,00**
PQ 65	41PQ67A	0.55	0.75		5 – **50**	50 – 8	1"	1"	**211,00**
PQ 80	41PQT80A	0.75	1		5 – **50**	66 – 22	1"	1"	**318,00**
PQ 90	41PQT90A	0.75	1		5 – **40**	82 – 5	¼"	¼"	**366,00**
PQ 100	41PQT917A	1.1	1.5		5 – **70**	80 – 15	1"	1"	**509,00**
PQ 200	41PQT927A	1.5	2		5 – **80**	86 – 10	1"	1"	**543,00**
PQ 300	41PQT937A	2.2	3		5 – **90**	95 – 10	1"	1"	**558,00**

▲ Clase de rendimiento del motor trifásico (IEC 60034-30-1)

- Cuerpo de la bomba: hierro fundido
- Rodete: latón
- Soporte motor: patente n° IT1243605
- PQm 60® Marca registrada n°0001520591

ELECTROBOMBAS PERIFÉRICAS AUTOCEBANTES

PKS ELECTROBOMBAS PERIFERICAS AUTOCEBANTES

MODELO		POTENCIA P2			RENDIMIENTO		CONEXIÓN		PRECIO
					Q	H			
Monofásico	Código	kW	HP	▲	l/min	m	DN1	DN2	€
PKSm 60	41PNKS60A1EU	0.30	0.40	IE2	5 – **40**	38 – 5	1"	1"	**178,00**
PKSm 65	41PNKS67A1	0.55	0.75		5 – **50**	50 – 8			**243,00**
PKSm 80	41PMA81A1	0.75	1		5 – **50**	66 – 22			**321,00**
Trifásico									
PKS 60	41PNKS60AEU	0.30	0.40	IE3	5 – **40**	38 – 5	1"	1"	**208,00**
PKS 65	41PNKS67A	0.55	0.75		5 – **50**	50 – 8			**272,00**
PKS 80	41PTA81A	0.75	1		5 – **50**	66 – 22			**348,00**

▲ Clase de rendimiento del motor trifásico (IEC 60034-30-1)

- Cuerpo de la bomba: hierro fundido
- Rodete: latón
- Válvula de retención: incorporada
- Soporte motor: patente n° IT1243605

ELECTROBOMBAS AUTOCEBANTES

CK ELECTROBOMBAS AUTOCEBANTES DE ANILLO LÍQUIDO

MODELO		POTENCIA P2			RENDIMIENTO		CONEXIÓN		PRECIO
					Q	H			
Monofásico	Código	kW	HP	▲	l/min	m	DN1	DN2	€
CKm 50	46CKM55A1	0.37	0.50	IE2	5 – **40**	31 – 5	¾"	¾"	**305,00**
CKm 50 - BP (*)	46CKM56A1	0.25	0.33	IE2	5 – **40**	20 – 5	¾"	¾"	**340,00**
Trifásico									
CK 50	46CKT55A	0.37	0.50	IE3	5 – **40**	31 – 5	¾"	¾"	**335,00**
CK 50 - BP (*)	46CKT56A	0.25	0.33	IE3	5 – **40**	20 – 5	¾"	¾"	**369,00**

▲ Clase de rendimiento del motor trifásico (IEC 60034-30-1)

- Cuerpo de la bomba: hierro fundido
- Rodete: latón
- Soporte motor: patente n° IT1243605
- Diseño registrado en la UE n° 342159-0008 (CK 80-90)

(*) Bomba de agua con derivación que limita la altura dinámica máxima a 20 metros

Recomendamos utilizar la bomba CKm 50-BP o la bomba CK 50-BP en combinación con la boquilla dosificadora NZ y el caudalímetro MT1

CKR ELECTROBOMBAS AUTOCEBANTES DE ANILLO LÍQUIDO

Monofásico	Código	kW	HP	▲	l/min	m	DN1	DN2	€
CKRm 90	46CKR90A1	0.75	1	IE2	5 – **50**	55 – 7	1"	1"	**475,00**
CKRm 90 GASOIL	46CKR90A15VMG	0.75	1		5 – **50**	55 – 7			**562,00**
CKRm 100	46CKR95A1	0.75	1						**483,00**
Trifásico									
CKR 90	46CKR90A	0.75	1	IE3	5 – **50**	55 – 7	1"	1"	**504,00**
CKR 100	46CKR95A	0.75	1						**512,00**

▲ Clase de rendimiento del motor trifásico (IEC 60034-30-1)

- **Cuerpo de la bomba de tecnopolímero PPS con insertos roscados de latón**
- Rodete: latón
- Soporte motor: patente n° IT1243605
- Diseño registrado en la UE n° 342159-0008

CKR = versión especial con insertos antiadherentes dobles

PQ-IND BOMBAS PERIFÉRICAS CON RODETE DE LATÓN

Monofásico	Código	kW	HP	▲	l/min	m	DN1	DN2	€
PQm 60-IND	41PQI060A1	0,30	0,40	IE2	5 – **40**	38 – 5	1"	1"	**315,00**
PQm 65-IND	41PQI065A1	0,55	0,75		5 – **50**	50 – 8			**343,00**
PQm 80-IND	41PQI080A1	0,75	1		5 – **50**	66 – 22			**372,00**
PQm 81-IND	41PQI081A1	0,55	0,75		5 – **24**	70 – 5	¾"	¾"	**372,00**
PQm 90-IND	41PQI090A1	0,75	1		5 – **40**	82 – 5			**386,00**
PQm 100-IND	41PQI100A1	1,1	1,5		5 – **70**	80 – 15	1"	1"	**558,00**
PQm 200-IND	41PQI200A1	1,5	2		5 – **80**	86 – 10			**586,00**
PQm 300-IND	41PQI300A1	2,2	3		5 – **90**	95 – 10			**629,00**

Trifásico									
PQ 60-IND	41PQI060A	0,30	0,40	IE3	5 – **40**	38 – 5	1"	1"	**343,00**
PQ 65-IND	41PQI065A	0,55	0,75		5 – **50**	50 – 8			**372,00**
PQ 80-IND	41PQI080A	0,75	1		5 – **50**	66 – 22			**400,00**
PQ 81-IND	41PQI081A	0,55	0,75		5 – **24**	70 – 5	¾"	¾"	**400,00**
PQ 90-IND	41PQI090A	0,75	1		5 – **40**	82 – 5			**415,00**
PQ 100-IND	41PQI100A	1,1	1,5		5 – **70**	80 – 15	1"	1"	**572,00**
PQ 200-IND	41PQI200A	1,5	2		5 – **80**	86 – 10			**601,00**
PQ 300-IND	41PQI300A	2,2	3		5 – **90**	95 – 10			**644,00**

▲ Clase de rendimiento del motor trifásico (IEC 60034-30-1)

● **Cuerpo de la bomba de hierro fundido**
- Rodete: latón

PQ-Bs BOMBAS PERIFÉRICAS CON CUERPO DE LATÓN

Monofásico	Código	kW	HP	▲	l/min	m	DN1	DN2	€
PQm 60-Bs	41PNQ60YA1EU	0.30	0.40	IE2	2 – **40**	43 – 5	¾"	¾"	**315,00**
PQm 65-Bs	41PQ654YA1	0.55	0.75		2 – **50**	54 – 8			**443,00**
PQm 81-Bs	41PQ88YA1	0.55	0.75		1 – **20**	92 – 10	½"	½"	**458,00**
PQm 80-Bs	41PQ80YA1								**458,00**

Trifásico									
PQ 60-Bs	41PNQ60YAEU	0.30	0.40	IE3	2 – **40**	43 – 5	¾"	¾"	**343,00**
PQ 65-Bs	41PQ654YA	0.55	0.75		2 – **50**	54 – 8			**472,00**
PQ 81-Bs	41PQT88YA	0.55	0.75		1 – **20**	92 – 10	½"	½"	**486,00**
PQ 80-Bs	41PQT80YA								**486,00**

▲ Clase de rendimiento del motor trifásico (IEC 60034-30-1)

● **Cuerpo de la bomba de latón**
- Rodete: latón

PQA BOMBAS PERIFÉRICAS CON CUERPO DE TECNOPOLÍMERO

Monofásico	Código	kW	HP	▲	l/min	m	DN1	DN2	€
PQAm 60	41PNQA6PA1EU	0.30	0.40	IE2	2 – **32**	38 – 5	½"	½"	**278,00**
PQAm 70	41PQA71PA1	0.55	0.75		2 – **45**	65 – 10			**434,00**
PQAm 90	41PQA9PA1	0.75	1		2 – **38**	86 – 6			**469,00**

Trifásico	Código	kW	HP	▲	l/min	m	DN1	DN2	€
PQA 60	41PNQA6PAEU	0.30	0.40	IE3	2 – **32**	38 – 5	½"	½"	**305,00**
PQA 70	41PQAT71PA	0.55	0.75		2 – **45**	65 – 10			**464,00**
PQA 90	41PQAT9PA	0.75	1		2 – **38**	86 – 6			**497,00**

▲ Clase de rendimiento del motor trifásico (IEC 60034-30-1)

● **Cuerpo de la bomba de tecnopolímero PPS con rodetes de latón**
- Rodete: latón
- Tapa frontal del cuerpo de la bomba: latón

PQ 81-PPS BOMBAS PERIFÉRICAS CON CUERPO EN PPS

Monofásico	Código	kW	HP	▲	l/min	m	DN1	DN2	€
PQm 81-PPS	41PQP88XA1	0.55	0.75	IE2	1 – **20**	90 – 10	½"	½"	**391,00**
Trifásico									
PQ 81-PPS	41PQP88XA	0.55	0.75	IE3	1 – **20**	90 – 10	½"	½"	**421,00**

▲ Clase de rendimiento del motor trifásico (IEC 60034-30-1)

- **Cuerpo de la bomba de tecnopolímero PPS reforzado con fibra de vidrio**
- Rodete: latón

PV BOMBAS PERIFÉRICAS CON CUERPO DE LATÓN

MODELO		POTENCIA P2			RENDIMIENTO Q	H	CONEXIÓN		PRECIO
Monofásico	Código	kW	HP	▲	l/min	m	DN1	DN2	€
PVm 55 (*)	41PNV55A1N	0.18	0.25	IE2	2 – **10**	35 – 5	¼"	¼"	**292,00**
PVm 60	41PNV60A1	0.37	0.50		2 – **33**	41 – 6	½"	½"	**432,00**
PVm 81	41PNV81A1	0.37	0.50		2 – **17**	75 – 6			**461,00**
PVm 65	41PNV65A1	0.60	0.85		2 – **40**	55 – 7	¾"	¾"	**472,00**
PVm 70	41PNV70A1	0.90	1.20		2 – **45**	70 – 7			**515,00**
PVm 90	41PNV90A1	0.90	1.20		2 – **36**	98 – 7			**529,00**
Trifásico									
PV 55 (*)	41PNV55AN	0.18	0.25	IE3	2 – **10**	35 – 5	¼"	¼"	**321,00**
PV 60	41PNV60A	0.37	0.50		2 – **33**	41 – 6	½"	½"	**461,00**
PV 81	41PNV81A	0.37	0.50		2 – **17**	75 – 6			**489,00**
PV 65	41PNV65A	0.60	0.85		2 – **40**	55 – 7	¾"	¾"	**501,00**
PV 70	41PNV70A	0.90	1.20		2 – **45**	70 – 7			**543,00**
PV 90	41PNV90A	0.90	1.20		2 – **36**	98 – 7			**558,00**

▲ Clase de rendimiento del motor trifásico (IEC 60034-30-1)

- Cuerpo de la bomba: latón con conexiones de aspiración y descarga laterales
- Rodete: latón

- **Versión bajo pedido con cuerpo de bomba girado**

(*) PVm55 también está diseñada para trabajar a 60 Hz con las siguientes prestaciones	**Q** l/min	**H** m
	2 – **10**	46 – 10

PQ3000 BOMBAS PERIFÉRICAS CON CUERPO DE FUNDICIÓN DE HIERRO

MODELO		POTENCIA P2			RENDIMIENTO Q	H	CONEXIÓN		PRECIO
Trifásico	Código	kW	HP	▲	l/min	m	DN1	DN2	€
PQ 3000	41PQT949A5	2.2	3	IE3	5 – **50**	180 – 50	¾"	¾"	**1.073,00**

▲ Clase de rendimiento del motor trifásico (IEC 60034-30-1)

- **Cuerpo de la bomba de hierro fundido con tratamiento antibloqueo**
- **Rodete: bronce**

PQ3000-MF BOMBAS PERIFÉRICAS CON CUERPO INOX AISI 316

MODELO		POTENCIA P2			RENDIMIENTO Q	H	CONEXIÓN		PRECIO
Trifásico	Código	kW	HP	▲	l/min	m	DN1	DN2	€
PQ 3000-MF	41PQT948A5	2.2	3	IE3	5 – **50**	180 – 50	¾"	¾"	**1.258,00**

▲ Clase de rendimiento del motor trifásico (IEC 60034-30-1)

- **Cuerpo de la bomba y cubierta protectora de acero inoxidable fundido AISI 316**
- **Rodete: bronce**

CP-ST4 BOMBAS CENTRÍFUGAS DE ACERO INOXIDABLE AISI 304

CP-ST4 (AISI 304)

MODELO		POTENCIA P2			RENDIMIENTO		CONEXIÓN		PRECIO
					Q	H			
Monofásico	Código	kW	HP	▲	l/min	m	DN1	DN2	€
CPm 100-ST4	44CP100IA1	0.25	0.33	IE2	10 – **90**	15.5 – 6.5	1¼"	1"	**335,00**
CPm 130-ST4	44CP130IA1	0.37	0.50		10 – **100**	21.5 – 9			**346,00**
CPm 132-ST4	44CP132IA1	0.55	0.75		20 – **120**	23 – 12			**364,00**
CPm 150-ST4	44CP150IA1	0.75	1		20 – **150**	31 – 14			**429,00**
CPm 158-ST4	44CP158IA1	0.75	1		10 – **120**	35.5 – 19			**429,00**
CPm 170-ST4	44CP170IA1EU	1.1	1.5		10 – **140**	40 – 20			**612,00**
CPm 170M-ST4	44CP170MIA1EU	1.1	1.5		20 – **160**	35.5 – 19			**612,00**
CPm 180-ST4	44CP180IA1	1.1	1.5		40 – **230**	30 – 13			**618,00**
CPm 190-ST4	44CP190IA1	1.5	2		40 – **250**	35 – 15.5			**644,00**
CPm 200-ST4	44CP200IA1	2.2	3		40 – **270**	43 – 18			**701,00**
Trifásico									
CP 100-ST4	44CP100IA	0.25	0.33	IE3	10 – **90**	15.5 – 6.5	1¼"	1"	**366,00**
CP 130-ST4	44CP130IA	0.37	0.50		10 – **100**	21.5 – 9			**378,00**
CP 132-ST4	44CP132IA	0.55	0.75		20 – **120**	23 – 12			**391,00**
CP 150-ST4	44CP150IA	0.75	1		20 – **150**	31 – 14			**443,00**
CP 158-ST4	44CP158IA	0.75	1		10 – **120**	35.5 – 19			**443,00**
CP 170-ST4	44CP170IA	1.1	1.5		10 – **140**	40 – 20			**629,00**
CP 170M-ST4	44CP170MIA	1.1	1.5		20 – **160**	35.5 – 19			**629,00**
CP 180-ST4	44CP180IA	1.1	1.5		40 – **230**	30 – 13			**629,00**
CP 190-ST4	44CP190IA	1.5	2		40 – **250**	35 – 15.5			**658,00**
CP 200-ST4	44CP200IA	2.2	3		40 – **270**	43 – 18			**712,00**

▲ Clase de rendimiento del motor trifásico (IEC 60034-30-1)

- Cuerpo de la bomba: **Acero inoxidable AISI 304**
- Rodete: **Acero inoxidable AISI 304**
- Eje: **Acero inoxidable AISI 431**

OPCIONES DISPONIBLES BAJO PEDIDO

- Bomba de agua eléctrica certificada WRAS

CP-ST6 BOMBAS CENTRIFUGAS DE ACERO INOXIDABLE AISI 316L

CP-ST6 (AISI 316L)

MODELO		POTENCIA P2			RENDIMIENTO		CONEXIÓN		PRECIO
					Q	H			
Monofásico	Código	kW	HP	▲	l/min	m	DN1	DN2	€
CPm 100-ST6	44CP100I16A1	0.25	0.33	IE2	10 – **90**	15.5 – 6.5	1¼"	1"	**440,00**
CPm 130-ST6	44CP130I16A1	0.37	0.50		10 – **100**	21.5 – 9			**451,00**
CPm 132-ST6	44CP132I16A1	0.55	0.75		20 – **120**	23 – 12			**466,00**
CPm 150-ST6	44CP150I16A1	0.75	1		20 – **150**	31 – 14			**583,00**
CPm 158-ST6	44CP158I16A1	0.75	1		10 – **120**	35.5 – 19			**583,00**
CPm 170-ST6	44CP170I16A1EU	1.1	1.5		10 – **140**	40 – 20			**801,00**
CPm 170M-ST6	44CP170MI16A1EU	1.1	1.5		20 – **160**	35.5 – 19			**801,00**
CPm 180-ST6	44CP180I16A1	1.1	1.5		40 – **230**	30 – 13			**815,00**
CPm 190-ST6	44CP190I16A1	1.5	2		40 – **250**	35 – 15.5			**829,00**
CPm 200-ST6	44CP200I16A1	2.2	3		40 – **270**	43 – 18			**880,00**
Trifásico									
CP 100-ST6	44CP100I16A	0.25	0.33	IE3	10 – **90**	15.5 – 6.5	1¼"	1"	**472,00**
CP 130-ST6	44CP130I16A	0.37	0.50		10 – **100**	21.5 – 9			**480,00**
CP 132-ST6	44CP132I16A	0.55	0.75		20 – **120**	23 – 12			**494,00**
CP 150-ST6	44CP150I16A	0.75	1		20 – **150**	31 – 14			**612,00**
CP 158-ST6	44CP158I16A	0.75	1		10 – **120**	35.5 – 19			**612,00**
CP 170-ST6	44CP170I16A	1.1	1.5		10 – **140**	40 – 20			**815,00**
CP 170M-ST6	44CP170MI16A	1.1	1.5		20 – **160**	35.5 – 19			**815,00**
CP 180-ST6	44CP180I16A	1.1	1.5		40 – **230**	30 – 13			**815,00**
CP 190-ST6	44CP190I16A	1.5	2		40 – **250**	35 – 15.5			**844,00**
CP 200-ST6	44CP200I16A	2.2	3		40 – **270**	43 – 18			**887,00**

▲ Clase de rendimiento del motor trifásico (IEC 60034-30-1)

- Cuerpo de la bomba: **Acero inoxidable AISI 316L**
- Rodete: **Acero inoxidable AISI 316L**
- Eje: **Acero inoxidable AISI 316L**

OPCIONES DISPONIBLES BAJO PEDIDO

- Bomba de agua eléctrica certificada WRAS

CP BOMBAS CENTRÍFUGAS MONOTURBINA

MODELO			POTENCIA P2			RENDIMIENTO		CONEXIÓN		PRECIO
Monofásico	Código	■	kW	HP	▲	Q l/min	H m	DN1	DN2	€
CPm 100	44CI00A1	1	0.25	0.33	IE2	10 – **60**	15 – 7	1"	1"	**218,00**
CPm 130	44CI03A1		0.37	0.50		10 – **80**	22 – 14			**226,00**
CPm 132	44CI04A1		0.55	0.75		20 – **120**	22.5 – 12			**243,00**
CPm 150	44CI160A1		0.75	1		20 – **120**	29 – 15			**294,00**
CPm 158	44CI16A1		0.75	1		10 – **90**	34 – 25			**294,00**
CPm 170	44CI175A1EU		1.1	1.5		30 – **120**	38 – 22	1¼"	1"	**515,00**
CPm 170M	44CI17MA1EU		1.1	1.5		30 – **160**	35 – 19			**515,00**
CPm 190	44CI19A1		1.5	2		30 – **140**	46 – 26			**594,00**
CPm 200	44CI20A1		2.2	3		30 – **150**	55 – 36			**626,00**
CPm 160C	44CM26CA1	1	1.1	1.5		50 – **200**	31 – 20	1½"	1"	**534,00**
CPm 160B	44CM26BA1		1.5	2		50 – **220**	36 – 23			**561,00**
CPm 160A	44CM26AA1		2.2	3		50 – **240**	42 – 26			**620,00**
CPm 220C	44CM216C1A1	1	2.2	3		50 – **550**	34 – 14	2"	2"	**1.081,00**
Trifásico										
CP 100	44CIT00A	1	0.25	0.33	IE3	10 – **60**	15 – 7	1"	1"	**251,00**
CP 130	44CIT03A		0.37	0.50		10 – **80**	22 – 14			**257,00**
CP 132	44CIT04A		0.55	0.75		20 – **120**	22.5 – 12			**278,00**
CP 150	44CIT160A		0.75	1		20 – **120**	29 – 15			**312,00**
CP 158	44CIT16A		0.75	1		10 – **90**	34 – 25			**312,00**
CP 170	44CIT175A		1.1	1.5		30 – **120**	38 – 22	1¼"	1"	**532,00**
CP 170M	44CIT17MA		1.1	1.5		30 – **160**	35 – 19			**532,00**
CP 190	44CIT19A		1.5	2		30 – **140**	46 – 26			**598,00**
CP 200	44CIT20A		2.2	3		30 – **150**	55 – 36			**629,00**
CP 160C	44CT26CA	1	1.1	1.5		50 – **200**	31 – 20	1½"	1"	**550,00**
CP 160B	44CT26BA		1.5	2		50 – **220**	36 – 23			**580,00**
CP 160A	44CT26AA		2.2	3		50 – **240**	42 – 26			**626,00**
CP 210B	44CT27BA	2	3	4		50 – **270**	53 – 34			**1.187,00**
CP 210A	44CT27AA		4	5.5		50 – **280**	61 – 40			**1.230,00**
CP 220C	44CT216C7A		2.2	3		50 – **550**	34 – 14	2"	2"	**987,00**
CP 220B	44CT216B1A		3	4		50 – **550**	38 – 18			**1.244,00**
CP 220A	44CT216AA		4	5.5		50 – **600**	48.5 – 25			**1.244,00**
CP 220AH	44CT217HAE		5.5	7.5		50 – **600**	54.5 – 33			**1.344,00**
CP 230C	44CT217C1A		3	4		100 – **850**	29.5 – 9			**1.216,00**
CP 230B	44CT217BA		4	5.5		100 – **900**	38.5 – 13			**1.244,00**
CP 230A	44CT217AE		5.5	7.5		100 – **900**	45.5 – 15			**1.335,00**
CP 250B	44CP250BNE	3	7.5	10		100 – **800**	57 – 31			**1.802,00**
CP 250A	44CP250ANE		11	15		100 – **900**	76 – 45			**2.817,00**

■ Rodete: 1=Acero inoxidable AISI 304; 2=latón; 3=hierro fundido ▲ Clase de rendimiento del motor trifásico (IEC 60034-30-1)

- Cuerpo de la bomba: hierro fundido
- Protección: IP X5 Para CP 220, CP 230, CP 250
- Diseño registrado en la UE nº 002098434 (CP 100÷210, CP 250)
- Diseño registrado en Italia nº 72753 (CP 220÷230)
- CPm 158® Marca registrada n°0001516350



2CP BOMBAS CENTRÍFUGAS DE DOBLE RODETE

MODELO			POTENCIA P2			RENDIMIENTO		CONEXIÓN		PRECIO
Monofásico	Código	■	kW	HP	▲	Q l/min	H m	DN1	DN2	€
2CPm 25/130	452CM130A1	1	0.75	1	IE2	20 – **100**	39 – 15	1¼"	1"	**403,00**
Trifásico										
2CP 25/130	452CT130A	1	0.75	1	IE3	20 – **100**	39 – 15	1¼"	1"	**429,00**
2CP 32/200C	452CT303CA	2	3	4		40 – **250**	67 – 36	1½"	1¼"	**1.376,00**
2CP 32/200B	452CT313BA		4	5.5		40 – **250**	81 – 49			**1.419,00**
2CP 32/210B	452CT343BE		5.5	7.5		40 – **250**	94 – 56	2"		**1.616,00**
2CP 32/210A	452CT353AE		7.5	10		40 – **250**	111 – 74			**1.716,00**
2CP 40/180C	452CT383CA		4	5.5		100 – **350**	63 – 35	2"	1½"	**1.530,00**
2CP 40/180B	452CT393BE		5.5	7.5		100 – **400**	78 – 42			**1.616,00**
2CP 40/180A	452CT403AE		7.5	10		100 – **450**	90 – 48			**1.716,00**
2CP 40/200B	452CT420BE		9.2	12.5		100 – **450**	95 – 61			**2.860,00**
2CP 40/200A	452CT420AE		11	15		100 – **450**	105 – 71			**2.903,00**

■ Rodete: 1=Acero inoxidable AISI 304; 2=latón ▲ Clase de rendimiento del motor trifásico (IEC 60034-30-1)

- Cuerpo de la bomba: hierro fundido

Rodetes en
Acero inoxidable AISI 304

2-5CP-I BOMBAS CENTRIFUGAS MULTICELULARES CON RODETE INOX AISI 304

Monofásico	Código	kW	HP	▲	l/min	m	DN1	DN2	€
2CPm 80-I	43CP08I2A1EU	0.30	0.40		5 – **70**	26 – 5			**303,00**
3CPm 80-I	43CP08I3A1	0.45	0.60		5 – **80**	38 – 5			**329,00**
4CPm 80-I	43CP08I4A1	0.55	0.75		5 – **80**	50 – 10			**369,00**
5CPm 80-I	43CP08I5A1	0.75	1	**IE2**	5 – **80**	66 – 12	**1"**	**1"**	**432,00**
3CPm 100-I	43CP10I3A1	0.55	0.75		5 – **120**	37 – 5			**340,00**
4CPm 100-I	43CP10I4A1	0.75	1		5 – **130**	50 – 5			**418,00**
5CPm 100-I	43CP10I5A1EU	1.1	1.5		5 – **130**	62 – 8			**440,00**
Trifásico									
2CP 80-I	43CP08I2AEU	0.30	0.40		5 – **70**	26 – 5			**340,00**
3CP 80-I	43CP08I3A	0.45	0.60		5 – **80**	38 – 5			**358,00**
4CP 80-I	43CP08I4A	0.55	0.75		5 – **80**	50 – 10			**397,00**
5CP 80-I	43CP08I5A	0.75	1	**IE3**	5 – **80**	66 – 12	**1"**	**1"**	**446,00**
3CP 100-I	43CP10I3A	0.55	0.75		5 – **120**	37 – 5			**369,00**
4CP 100-I	43CP10I4A	0.75	1		5 – **130**	50 – 5			**437,00**
5CP 100-I	43CP10I5AEU	1.1	1.5		5 – **130**	62 – 8			**455,00**

▲ Clase de rendimiento del motor trifásico (IEC 60034-30-1)

- Cuerpo de la bomba: hierro fundido
- Rodetes: **Acero inoxidable AISI 304**
- Diseño registrado en la UE n° 002073635-0001

Rodetes en **Noryl**

2-5CP VERSIONES CON RODETES EN NORYL

MODELO		POTENCIA P2			RENDIMIENTO Q	H	CONEXIÓN		PRECIO
Monofásico	Código	kW	HP	▲	l/min	m	DN1	DN2	€
2CPm 80	43CPN277AA1EU	0.30	0.40		5 – **70**	26 – 5			**283,00**
3CPm 80	43CPN382A1	0.45	0.60		5 – **80**	38 – 5			**300,00**
4CPm 80	43CPN283A1	0.55	0.75	**IE2**	5 – **80**	50 – 10	**1"**	**1"**	**335,00**
3CPm 100	43CPN384A1	0.55	0.75		5 – **120**	37 – 5			**337,00**
4CPm 100	43CPN286A1	0.75	1		5 – **130**	50 – 5			**386,00**
Trifásico									
2CP 80	43CPN277AAEU	0.30	0.40		5 – **70**	26 – 5			**312,00**
3CP 80	43CPN382A	0.45	0.60		5 – **80**	38 – 5			**329,00**
4CP 80	43CPN283A	0.55	0.75	**IE3**	5 – **80**	50 – 10	**1"**	**1"**	**364,00**
3CP 100	43CPN384A	0.55	0.75		5 – **120**	37 – 5			**364,00**
4CP 100	43CPN286A	0.75	1		5 – **130**	50 – 5			**400,00**

▲ Clase de rendimiento del motor trifásico (IEC 60034-30-1)

- Cuerpo de la bomba: hierro fundido
- Rodetes: Noryl
- Diseño registrado en la UE n° 002073635-0001

Rodetes en
Acero inoxidable AISI 304

2-5CR BOMBAS CENTRÍFUGAS MULTICELULARES CON RODETE INOX AISI 304

MODELO		POTENCIA P2			RENDIMIENTO		CONEXIÓN		PRECIO
					Q	H			
Monofásico	Código	kW	HP	▲	l/min	m	DN1	DN2	€
2CRm 80	43CR08I2A1EU	0.30	0.40		5 – **70**	26 – 5			**321,00**
3CRm 80	43CR08I3A1	0.45	0.60		5 – **80**	38 – 5			**343,00**
4CRm 80	43CR08I4A1	0.55	0.75		5 – **80**	50 – 10			**386,00**
5CRm 80	43CR08I5A1	0.75	1	**IE2**	5 – **80**	66 – 12	**1"**	**1"**	**472,00**
3CRm 100	43CR10I3A1	0.55	0.75		5 – **120**	37 – 5			**369,00**
4CRm 100	43CR10I4A1	0.75	1		5 – **130**	50 – 5			**440,00**
5CRm 100	43CR10I5A1EU	1.1	1.5		5 – **130**	62 – 8			**489,00**
Trifásico									
2CR 80	43CR08I2AEU	0.30	0.40		5 – **70**	26 – 5			**354,00**
3CR 80	43CR08I3A	0.45	0.60		5 – **80**	38 – 5			**380,00**
4CR 80	43CR08I4A	0.55	0.75		5 – **80**	50 – 10			**418,00**
5CR 80	43CR08I5A	0.75	1	**IE3**	5 – **80**	66 – 12	**1"**	**1"**	**489,00**
3CR 100	43CR10I3A	0.55	0.75		5 – **120**	37 – 5			**400,00**
4CR 100	43CR10I4A	0.75	1		5 – **130**	50 – 5			**458,00**
5CR 100	43CR10I5AEU	1.1	1.5		5 – **130**	62 – 8			**489,00**

▲ Clase de rendimiento del motor trifásico (IEC 60034-30-1)

- Cuerpo de la bomba: **Acero inoxidable AISI 304**
- Rodetes: **Acero inoxidable AISI 304**

OPCIONES DISPONIBLES BAJO PEDIDO
- Bomba de agua eléctrica certificada WRAS

Rodetes en **Noryl**

2-5CR-X VERSIONES CON RODETES EN NORYL

Monofásico	Código	kW	HP	▲	l/min	m	DN1	DN2	€
2CRm 80X	43CR08N2A1EU	0.30	0.40		5 – **70**	26 – 5			**300,00**
3CRm 80X	43CR08D3A1	0.45	0.60		5 – **80**	38 – 5			**321,00**
4CRm 80X	43CR08D4A1	0.55	0.75	**IE2**	5 – **80**	50 – 10	**1"**	**1"**	**346,00**
3CRm 100X	43CR10D3A1	0.55	0.75		5 – **120**	37 – 5			**346,00**
4CRm 100X	43CR10D4A1	0.75	1		5 – **130**	50 – 5			**412,00**
Trifásico									
2CR 80X	43CR08N2AEU	0.30	0.40		5 – **70**	26 – 5			**332,00**
3CR 80X	43CR08D3A	0.45	0.60		5 – **80**	38 – 5			**348,00**
4CR 80X	43CR08D4A	0.55	0.75	**IE3**	5 – **80**	50 – 10	**1"**	**1"**	**378,00**
3CR 100X	43CR10D3A	0.55	0.75		5 – **120**	37 – 5			**369,00**
4CR 100X	43CR10D4A	0.75	1		5 – **130**	50 – 5			**426,00**

▲ Clase de rendimiento del motor trifásico (IEC 60034-30-1)

- Cuerpo de la bomba**: Acero inoxidable AISI 304**
- Rodetes: Noryl

Rodetes en
Acero inoxidable AISI 304

FCR BOMBAS CENTRÍFUGAS MULTICELULARES DE ACERO INOXIDABLE

MODELO		POTENCIA P2			RENDIMIENTO Q	H	CONEXIÓN		PRECIO
Monofásico	Código	kW	HP	▲	l/min	m	DN1	DN2	€
FCRm 80/2	43CRI0802A1EU	0.30	0.40	IE2	5 – **70**	26 – 5	1"	1"	**429,00**
FCRm 80/3	43CRI0803A1	0.45	0.60		5 – **80**	38 – 5			**446,00**
FCRm 80/4	43CRI0804A1	0.55	0.75		5 – **80**	50 – 10			**478,00**
FCRm 80/5	43CRI0805A1	0.75	1		5 – **80**	66 – 12			**540,00**
FCRm 100/3	43CRI1003A1	0.55	0.75		5 – **120**	37 – 5			**478,00**
FCRm 100/4	43CRI1004A1	0.75	1		5 – **130**	50 – 5			**537,00**
FCRm 100/5	43CRI1005A1EU	1.1	1.5		5 – **130**	62 – 8			**555,00**
FCRm 90/5	43CRI0905A1	1.1	1.5		5 – **90**	78 – 38	1¼"	1"	**1.087,00**
FCRm 90/6	43CRI0906A1	1.5	2		5 – **90**	94 – 45			**1.158,00**
FCRm 90/7	43CRI0907A1	1.8	2.5		5 – **90**	110 – 53			**1.252,00**
FCRm 130/3	43CRI1303A1	1.1	1.5		5 – **130**	49 – 24			**958,00**
FCRm 130/4	43CRI1304A1	1.5	2		5 – **130**	65 – 31			**1.044,00**
FCRm 130/5	43CRI1305A1	1.8	2.5		5 – **130**	81 – 39			**1.130,00**
FCRm 130/6	43CRI1306A1	2.2	3		5 – **130**	97 – 46			**1.287,00**
FCRm 200/3	43CRI2003A1	1.1	1.5		20 – **200**	43 – 13			**958,00**
FCRm 200/4	43CRI2004A1	1.5	2		20 – **200**	57 – 17			**1.044,00**
FCRm 200/5	43CRI2005A1	1.8	2.5		20 – **200**	71 – 22			**1.130,00**
FCRm 200/6	43CRI2006A1	2.2	3		20 – **200**	85 – 26			**1.287,00**
FCRm 240/3	43CRI2403A1	1.5	2		20 – **240**	46-11.5			**1.044,00**
FCRm 240/4	43CRI2404A1	1.8	2.5		20 – **240**	61-15.5			**1.130,00**
FCRm 240/5	43CRI2405A1	2.2	3		20 – **240**	76.5-19			**1.287,00**
Trifásico									
FCR 80/2	43CRI0802AEU	0.30	0.40	IE3	5 – **70**	26 – 5	1"	1"	**472,00**
FCR 80/3	43CRI0803A	0.45	0.60		5 – **80**	38 – 5			**486,00**
FCR 80/4	43CRI0804A	0.55	0.75		5 – **80**	50 – 10			**509,00**
FCR 80/5	43CRI0805A	0.75	1		5 – **80**	66 – 12			**572,00**
FCR 100/3	43CRI1003A	0.55	0.75		5 – **120**	37 – 5			**509,00**
FCR 100/4	43CRI1004A	0.75	1		5 – **130**	50 – 5			**566,00**
FCR 100/5	43CRI1005AEU	1.1	1.5		5 – **130**	62 – 8			**580,00**
FCR 90/5	43CRI0905A	1.1	1.5		5 – **90**	78 – 38	1¼"	1"	**1.101,00**
FCR 90/6	43CRI0906A	1.5	2		5 – **90**	94 – 45			**1.160,00**
FCR 90/7	43CRI0907A	1.8	2.5		5 – **90**	110 – 53			**1.258,00**
FCR 130/3	43CRI1303A	1.1	1.5		5 – **130**	49 – 24			**972,00**
FCR 130/4	43CRI1304A	1.5	2		5 – **130**	65 – 31			**1.058,00**
FCR 130/5	43CRI1305A	1.8	2.5		5 – **130**	81 – 39			**1.144,00**
FCR 130/6	43CRI1306A	2.2	3		5 – **130**	97 – 46			**1.230,00**
FCR 200/3	43CRI2003A	1.1	1.5		20 – **200**	43 – 13			**972,00**
FCR 200/4	43CRI2004A	1.5	2		20 – **200**	57 – 17			**1.058,00**
FCR 200/5	43CRI2005A	1.8	2.5		20 – **200**	71 – 22			**1.144,00**
FCR 200/6	43CRI2006A	2.2	3		20 – **200**	85 – 26			**1.230,00**
FCR 240/3	43CRI2403A	1.5	2		20 – **240**	46-11.5			**1.058,00**
FCR 240/4	43CRI2404A	1.8	2.5		20 – **240**	61-15.5			**1.144,00**
FCR 240/5	43CRI2405A	2.2	3		20 – **240**	76.5-19			**1.230,00**
FCR 15/2R	43FCR1152A	2.2	3		50 – **350**	43 – 20.5	2½"	2"	**1.830,00**
FCR 15/3R	43FCR1153A	3	4		50 – **350**	62.5 – 27			**1.973,00**
FCR 15/3	43FCR0153A	4	5.5		50 – **400**	70 – 27			**2.031,00**
FCR 15/4	43FCR0154E	5.5	7.5		50 – **400**	94 – 36			**2.288,00**
FCR 15/5	43FCR0155E	7.5	10		50 – **400**	117 – 45			**2.574,00**
FCR 22/2	43FCR0222A	3	4		100 – **600**	39 – 17.5			**2.002,00**
FCR 22/3	43FCR0223A	4	5.5		100 – **600**	58.5 – 26			**2.059,00**
FCR 22/4	43FCR0224A	5.5	7.5		100 – **600**	78 – 34.5			**2.317,00**
FCR 22/5	43FCR0225A	7.5	10		100 – **600**	97 – 43			**2.603,00**
FCR 30/2R	43FCR1302A	3	4		100 – **700**	34 – 10			**1.830,00**
FCR 30/2	43FCR0302A	4	5.5		100 – **800**	39 – 8			**1.873,00**
FCR 30/3	43FCR0303E	5.5	7.5		100 – **800**	58.5 – 12			**2.145,00**
FCR 30/4	43FCR0304E	7.5	10		100 – **800**	78 – 16			**2.460,00**

▲ Clase de rendimiento del motor trifásico (IEC 60034-30-1)

- Cuerpo de la bomba: **Acero inoxidable AISI 304**
- Rodetes: **Acero inoxidable AISI 304**

OPCIONES DISPONIBLES BAJO PEDIDO

- Versión con rodete de tecnopolímero para FCR 80-90-100-130-200
- Bomba de agua eléctrica certificada WRAS

Bridas en
Acero inoxidable AISI 304
(bajo demanda)

KIT DE BRIDAS PARA BOMBAS FCR			
Para **FCR 80** y **FCR 100**	ASS14FL0001	**DN 25** (1") + **DN 25** (1")	**72,00**
Para **FCR 90**, **FCR 130** y **FCR 200**	ASS14FL0002	**DN 32** (1¼") + **DN 25** (1")	**75,00**
Para **FCR 15** y **FCR 30**	ASS14FL0003	**DN 65** (2½") + **DN 50** (2")	**154,00**

MK BOMBAS CENTRÍFUGAS MULTICELULARES VERTICALES

MODELO		POTENCIA P2			RENDIMIENTO		CONEXIÓN		PRECIO
Monofásico	Código	kW	HP	▲	Q l/min	H m	DN1	DN2	€
MKm 3/3	43PM0303A1EU	0.75	1	IE2	10 – **80**	51.5 – 29	1¼"	1"	**807,00**
MKm 3/5	43PM0305A1	1.1	1.5		10 – **80**	85 – 48			**863,00**
MKm 3/6	43PM0306A1	1.5	2		10 – **80**	103 – 58			**915,00**
MKm 5/4	43PM0504A1EU	0.75	1		20 – **120**	54 – 17			**831,00**
MKm 5/5	43PM0505A1	1.1	1.5		20 – **120**	67.5 – 21.5			**863,00**
MKm 5/7	43PM0507A1	1.5	2		20 – **120**	95 – 30			**906,00**
MKm 5/8	43PM0508A1	2.2	3		20 – **120**	108 – 34			**1.015,00**
MKm 8/4	43PM0804A1	1.1	1.5		40 – **180**	53.5 – 12			**863,00**
MKm 8/5	43PM0805A1	1.5	2		40 – **180**	67 – 15.5			**906,00**
MKm 8/6	43PM0806A1	2.2	3		40 – **180**	80 – 18.5			**1.001,00**
Trifásico									
MK 3/3	43PM0303A	0.75	1	IE3	10 – **80**	51.5 – 29	1¼"	1"	**831,00**
MK 3/5	43PM0305A	1.1	1.5		10 – **80**	85 – 48			**877,00**
MK 3/6	43PM0306A	1.5	2		10 – **80**	103 – 58			**923,00**
MK 5/4	43PM0504A	0.75	1		20 – **120**	54 – 17			**831,00**
MK 5/5	43PM0505A	1.1	1.5		20 – **120**	67.5 – 21.5			**877,00**
MK 5/7	43PM0507A	1.5	2		20 – **120**	95 – 30			**923,00**
MK 5/8	43PM0508A	2.2	3		20 – **120**	108 – 34			**1.012,00**
MK 8/4	43PM0804A	1.1	1.5		40 – **180**	53.5 – 12			**831,00**
MK 8/5	43PM0805A	1.5	2		40 – **180**	67 – 15.5			**923,00**
MK 8/6	43PM0806A	2.2	3		40 – **180**	80 – 18.5			**1.012,00**

▲ Clase de rendimiento del motor trifásico (IEC 60034-30-1)

- Cuerpo de la bomba: hierro fundido and Acero inoxidable AISI 304
- Rodetes: Noryl
- Kit de bridas con roscas para conexiones de aspiración y descarga bajo pedido

Bridas bajo demanda

KIT DE BRIDAS PARA BOMBAS MK		
ASSMKF032	Brida de aspiración 1¼" + Brida de impulsión 1"	**114,00**

- Kit compuesto por:
  – dos bridas roscadas de hierro fundido ISO 228/1
  – dos juntas
  – cuatro tornillos de fijación a las conexión de la bomba MK

HT BOMBAS CENTRÍFUGAS MULTICELULARES

MODELO		POTENCIA P2			RENDIMIENTO		CONEXIÓN		PRECIO
					Q	H			
Monofásico	Código	kW	HP	▲	l/min	m	DN1	DN2	€
HTm 3/4	48HT10304A1	0.75	1	IE2	5 – **90**	63 – 30.5	DN25 1"	DN25 1"	**1.341,00**
HTm 3/5	48HT10305A1	1.1	1.5		5 – **90**	79 – 38			**1.387,00**
HTm 3/6	48HT10306A1	1.5	2		5 – **90**	94 – 45.5			**1.459,00**
HTm 3/7	48HT10307A1	1.8	2.5		5 – **90**	110 – 53			**1.562,00**
HTm 3/8	43HT1038A1	2.2	3		5 – **90**	128 – 69.5			**2.217,00**
HTm 5/2	48HT10502A1	0.75	1		5 – **130**	33 – 16	DN32 1¼"	DN32 1¼"	**1.309,00**
HTm 5/3	48HT10503A1	1.1	1.5		5 – **130**	49 – 24			**1.352,00**
HTm 5/4	48HT10504A1	1.5	2		5 – **130**	65 – 32			**1.459,00**
HTm 5/5	48HT10505A1	1.8	2.5		5 – **130**	81 – 39			**1.530,00**
HTm 5/6	48HT10506A1	2.2	3		5 – **130**	97 – 47			**1.630,00**
HTm 8/3	48HT10803A1	1.1	1.5		20 – **200**	43 – 13	DN40 1½"	DN40 1½"	**1.352,00**
HTm 8/4	48HT10804A1	1.5	2		20 – **200**	58 – 18			**1.459,00**
HTm 8/5	48HT10805A1	1.8	2.5		20 – **200**	71.5 – 21.5			**1.530,00**
HTm 8/6	48HT10806A1	2.2	3		20 – **200**	85.5 – 26			**1.630,00**
HTm 10/3	48HT1103A1	1.5	2		30 – **250**	45.5 – 13	DN40 1½"	DN40 1½"	**1.459,00**
HTm 10/4	48HT1104A1	1.8	2.5		30 – **250**	61 – 18			**1.530,00**
HTm 10/5	48HT1105A1	2.2	3		30 – **250**	75.5 – 21.5			**1.630,00**
Trifásico									
HT 3/4	48HT10304A	0.75	1	IE3	5 – **90**	63 – 30.5	DN25 1"	DN25 1"	**1.344,00**
HT 3/5	48HT10305A	1.1	1.5		5 – **90**	79 – 38			**1.401,00**
HT 3/6	48HT10306A	1.5	2		5 – **90**	94 – 45.5			**1.487,00**
HT 3/7	48HT10307A	1.8	2.5		5 – **90**	110 – 53			**1.573,00**
HT 3/8	43HT1038A	2.2	3		5 – **90**	128 – 69.5			**2.231,00**
HT 3/9	43HT1039A	3	4		5 – **90**	144 – 78			**2.360,00**
HT 3/10	43HT10310A	3	4		5 – **90**	160 – 87			**2.401,00**
HT 5/2	48HT10502A	0.75	1		5 – **130**	33 – 16	DN32 1¼"	DN32 1¼"	**1.344,00**
HT 5/3	48HT10503A	1.1	1.5		5 – **130**	49 – 24			**1.401,00**
HT 5/4	48HT10504A	1.5	2		5 – **130**	65 – 32			**1.459,00**
HT 5/5	48HT10505A	1.8	2.5		5 – **130**	81 – 39			**1.573,00**
HT 5/6	48HT10506A	2.2	3		5 – **130**	97 – 47			**1.645,00**
HT 5/7	43HT1057A	3	4		5 – **130**	120 – 72			**2.259,00**
HT 5/8	43HT1058A	3	4		5 – **130**	137 – 82			**2.360,00**
HT 5/9	43HT1059A	4	5.5		5 – **130**	154 – 93			**2.431,00**
HT 8/3	48HT10803A	1.1	1.5		20 – **200**	43 – 13	DN40 1½"	DN40 1½"	**1.401,00**
HT 8/4	48HT10804A	1.5	2		20 – **200**	58 – 18			**1.459,00**
HT 8/5	48HT10805A	1.8	2.5		20 – **200**	71.5 – 21.5			**1.573,00**
HT 8/6	48HT10806A	2.2	3		20 – **200**	85.5 – 26			**1.645,00**
HT 8/7	43HT1087A	3	4		20 – **200**	108 – 40			**2.259,00**
HT 8/8	43HT1088A	4	5.5		20 – **200**	124 – 45.5			**2.388,00**
HT 8/9	43HT1089A	4	5.5		20 – **200**	139 – 51.5			**2.431,00**
HT 8/10	43HT10810E	5.5	7.5		20 – **200**	155 – 57			**2.560,00**
HT 10/3	48HT1103A	1.5	2		30 – **250**	45.5 – 13			**1.444,00**
HT 10/4	48HT1104A	1.8	2.5		30 – **250**	61 – 18			**1.573,00**
HT 10/5	48HT1105A	2.2	3		30 – **250**	75.5 – 21.5			**1.645,00**
HT 10/6	43HT1106A	3	4		30 – **250**	91 – 26			**2.231,00**
HT 10/7	43HT1107A	3	4		30 – **250**	106 – 30			**2.288,00**
HT 10/8	43HT1108A	4	5.5		30 – **250**	121 – 34.5			**2.388,00**
HT 10/9	43HT1109A	4	5.5		30 – **250**	136 – 38.5			**2.431,00**
HT 15/2R	43HT3152A	2.2	3		50 – **350**	43 – 20.5	DN50 2"	DN50 2"	**2.317,00**
HT 15/3R	43HT3153A	3	4		50 – **350**	62.5 – 27			**2.445,00**
HT 15/3	43HT1153A	4	5.5		50 – **400**	70 – 27			**2.503,00**
HT 15/4	43HT1154E	5.5	7.5		50 – **400**	94 – 36			**2.717,00**
HT 15/5	43HT1155E	7.5	10		50 – **400**	117 – 45			**2.960,00**
HT 15/6	43HT1156E	9.2	12.5		50 – **400**	137 – 52.5			**4.818,00**
HT 15/7	43HT1157A	9.2	12.5		50 – **400**	160 – 61.5			**4.961,00**
HT 22/2	43HT1222A	3	4		100 – **600**	39 – 17.5	DN50 2"	DN50 2"	**2.317,00**
HT 22/3	43HT1223A	4	5.5		100 – **600**	58.5 – 26			**2.503,00**
HT 22/4	43HT1224E	5.5	7.5		100 – **600**	78 – 34.5			**2.717,00**
HT 22/5	43HT1225E	7.5	10		100 – **600**	97 – 43			**2.960,00**
HT 22/6	43HT1226E	9.2	12.5		100 – **600**	117 – 52			**4.818,00**
HT 22/7	43HT1227E	11	15		100 – **600**	136 – 60.5			**4.961,00**
HT 22/8	43HT1228E	15	20		100 – **600**	156 – 69			**5.033,00**
HT 30/2R	43HT3302A	3	4		100 – **700**	34 – 10	DN65 2½"	DN65 2½"	**2.360,00**
HT 30/2	43HT1302A	4	5.5		100 – **800**	39 – 8			**2.374,00**
HT 30/3	43HT1303E	5.5	7.5		100 – **800**	58.5 – 12			**2.603,00**
HT 30/4	43HT1304E	7.5	10		100 – **800**	78 – 16			**2.860,00**
HT 30/5	43HT1305E	9.2	12.5		100 – **800**	98 – 20			**4.718,00**
HT 30/6	43HT1306E	11	15		100 – **800**	117 – 24			**4.890,00**
HT 30/7	43HT1307E	15	20		100 – **800**	134 – 27.5			**5.204,00**
HT 30/8	43HT1308E	15	20		100 – **800**	154 – 31.5			**5.347,00**

▲ Clase de rendimiento del motor trifásico (IEC 60034-30-1)

- Cuerpo de la bomba: **hierro fundido**
- Rodetes y difusores: **Acero inoxidable AISI 304**

HT-PRO BOMBAS CENTRÍFUGAS MULTICELULARES DE ACERO INOXIDABLE

MODELO		POTENCIA P2			RENDIMIENTO		CONEXIÓN		PRECIO
					Q	H			
Monofásico	Código	kW	HP	▲	l/min	m	DN1	DN2	€
HTm 3/4 - PRO	48HT00304A1	0.75	1	IE2	5 – **90**	63 – 30.5	DN25	DN25	**2.059,00**
HTm 3/5 - PRO	48HT00305A1	1.1	1.5		5 – **90**	79 – 38			**2.116,00**
HTm 3/6 - PRO	48HT00306A1	1.5	2		5 – **90**	94 – 45.5			**2.188,00**
HTm 3/7 - PRO	48HT00307A1	1.8	2.5		5 – **90**	110 – 53			**2.288,00**
HTm 3/8 - PRO	43HT0038A1	2.2	3		5 – **90**	128 – 69.5			**2.989,00**
HTm 5/2 - PRO	48HT00502A1	0.75	1		5 – **130**	33 – 16	DN32	DN32	**2.059,00**
HTm 5/3 - PRO	48HT00503A1	1.1	1.5		5 – **130**	49 – 24			**2.131,00**
HTm 5/4 - PRO	48HT00504A1	1.5	2		5 – **130**	65 – 32			**2.188,00**
HTm 5/5 - PRO	48HT00505A1	1.8	2.5		5 – **130**	81 – 39			**2.288,00**
HTm 5/6 - PRO	48HT00506A1	2.2	3		5 – **130**	97 – 47			**2.331,00**
HTm 8/3 - PRO	48HT00803A1	1.1	1.5		20 – **200**	43 – 13	DN40	DN40	**2.116,00**
HTm 8/4 - PRO	48HT00804A1	1.5	2		20 – **200**	58 – 18			**2.188,00**
HTm 8/5 - PRO	48HT00805A1	1.8	2.5		20 – **200**	71.5 – 21.5			**2.288,00**
HTm 8/6 - PRO	48HT00806A1	2.2	3		20 – **200**	85.5 – 26			**2.331,00**
HTm 10/3 - PRO	48HT0103A1	1.5	2		30 – **250**	45.5 – 13			**2.188,00**
HTm 10/4 - PRO	48HT0104A1	1.8	2.5		30 – **250**	61 – 18			**2.288,00**
HTm 10/5 - PRO	48HT0105A1	2.2	3		30 – **250**	75.5 – 21.5			**2.331,00**
Trifásico									
HT 3/4 - PRO	48HT00304A	0.75	1	IE3	5 – **90**	63 – 30.5	DN25	DN25	**2.059,00**
HT 3/5 - PRO	48HT00305A	1.1	1.5		5 – **90**	79 – 38			**2.131,00**
HT 3/6 - PRO	48HT00306A	1.5	2		5 – **90**	94 – 45.5			**2.202,00**
HT 3/7 - PRO	48HT00307A	1.8	2.5		5 – **90**	110 – 53			**2.331,00**
HT 3/8 - PRO	43HT0038A	2.2	3		5 – **90**	128 – 69.5			**3.003,00**
HT 3/9 - PRO	43HT0039A	3	4		5 – **90**	144 – 78			**3.132,00**
HT 3/10 - PRO	43HT00310A	3	4		5 – **90**	160 – 87			**3.218,00**
HT 5/2 - PRO	48HT00502A	0.75	1		5 – **130**	33 – 16	DN32	DN32	**2.059,00**
HT 5/3 - PRO	48HT00503A	1.1	1.5		5 – **130**	49 – 24			**2.131,00**
HT 5/4 - PRO	48HT00504A	1.5	2		5 – **130**	65 – 32			**2.202,00**
HT 5/5 - PRO	48HT00505A	1.8	2.5		5 – **130**	81 – 39			**2.331,00**
HT 5/6 - PRO	48HT00506A	2.2	3		5 – **130**	97 – 47			**2.374,00**
HT 5/7 - PRO	43HT0057A	3	4		5 – **130**	120 – 72			**2.946,00**
HT 5/8 - PRO	43HT0058A	3	4		5 – **130**	137 – 82			**3.003,00**
HT 5/9 - PRO	43HT0059A	4	5.5		5 – **130**	154 – 93			**3.146,00**
HT 8/3 - PRO	48HT00803A	1.1	1.5		20 – **200**	43 – 13	DN40	DN40	**2.145,00**
HT 8/4 - PRO	48HT00804A	1.5	2		20 – **200**	58 – 18			**2.202,00**
HT 8/5 - PRO	48HT00805A	1.8	2.5		20 – **200**	71.5 – 21.5			**2.331,00**
HT 8/6 - PRO	48HT00806A	2.2	3		20 – **200**	85.5 – 26			**2.374,00**
HT 8/7 - PRO	43HT0087A	3	4		20 – **200**	108 – 40			**3.003,00**
HT 8/8 - PRO	43HT0088A	4	5.5		20 – **200**	124 – 45.5			**3.146,00**
HT 8/9 - PRO	43HT0089A	4	5.5		20 – **200**	139 – 51.5			**3.259,00**
HT 8/10 - PRO	43HT00810E	5.5	7.5		20 – **200**	155 – 57			**3.402,00**
HT 10/3 - PRO	48HT0103A	1.5	2		30 – **250**	45.5 – 13			**2.202,00**
HT 10/4 - PRO	48HT0104A	1.8	2.5		30 – **250**	61 – 18			**2.331,00**
HT 10/5 - PRO	48HT0105A	2.2	3		30 – **250**	75.5 – 21.5			**2.374,00**
HT 10/6 - PRO	43HT0106A	3	4		30 – **250**	91 – 26			**2.946,00**
HT 10/7 - PRO	43HT0107A	3	4		30 – **250**	106 – 30			**3.003,00**
HT 10/8 - PRO	43HT0108A	4	5.5		30 – **250**	121 – 34.5			**3.146,00**
HT 10/9 - PRO	43HT0109A	4	5.5		30 – **250**	136 – 38.5			**3.259,00**
HT 15/2R - PRO	43HT2152A	2.2	3		50 – **350**	43 – 20.5	DN50	DN50	**2.603,00**
HT 15/3R - PRO	43HT2153A	3	4		50 – **350**	62.5 – 27			**2.774,00**
HT 15/3 - PRO	43HT0153A	4	5.5		50 – **400**	70 – 27			**2.830,00**
HT 15/4 - PRO	43HT0154E	5.5	7.5		50 – **400**	94 – 36			**3.003,00**
HT 15/5 - PRO	43HT0155E	7.5	10		50 – **400**	117 – 45			**3.259,00**
HT 15/6 - PRO	43HT0156E	9.2	12.5		50 – **400**	137 – 52.5			**5.104,00**
HT 15/7 - PRO	43HT0157E	9.2	12.5		50 – **400**	160 – 61.5			**5.261,00**
HT 22/2 - PRO	43HT0222A	3	4	IE3	100 – **600**	39 – 17.5	DN50 2"	DN50 2"	**2.603,00**
HT 22/3 - PRO	43HT0223A	4	5.5		100 – **600**	58.5 – 26			**2.830,00**
HT 22/4 - PRO	43HT0224A	5.5	7.5		100 – **600**	78 – 34.5			**3.003,00**
HT 22/5 - PRO	43HT0225A	7.5	10		100 – **600**	97 – 43			**3.259,00**
HT 22/6 - PRO	43HT0226A	9.2	12.5		100 – **600**	117 – 52			**5.104,00**
HT 22/7 - PRO	43HT0227A	11	15		100 – **600**	136 – 60.5			**5.261,00**
HT 22/8 - PRO	43HT0228A	15	20		100 – **600**	156 – 69			**5.505,00**
HT 30/2R - PRO	43HT2302A	3	4		100 – **700**	34 – 10	DN65	DN65	**2.631,00**
HT 30/2 - PRO	43HT0302A	4	5.5		100 – **800**	39 – 8			**2.660,00**
HT 30/3 - PRO	43HT0303E	5.5	7.5		100 – **800**	58.5 – 12			**2.903,00**
HT 30/4 - PRO	43HT0304E	7.5	10		100 – **800**	78 – 16			**3.175,00**
HT 30/5 - PRO	43HT0305E	9.2	12.5		100 – **800**	98 – 20			**5.047,00**
HT 30/6 - PRO	43HT0306E	11	15		100 – **800**	117 – 24			**5.190,00**
HT 30/7 - PRO	43HT0307E	15	20		100 – **800**	134 – 27.5			**5.505,00**
HT 30/8 - PRO	43HT0308E	15	20		100 – **800**	154 – 31.5			**5.648,00**

▲ Clase de rendimiento del motor trifásico (IEC 60034-30-1)

- Cuerpo de la bomba: **Acero inoxidable AISI 304**
- Rodetes: **Acero inoxidable AISI 304**

KIT DE CONTRABRIDAS
(bajo demanda)

KIT DE CONTRABRIDAS			
Para **HT 3**	ASS14FL0252	**DN 25** (1")	**57,00**
Para **HT 5**	ASS14FL0322	**DN 32** (1¼")	**83,00**
Para **HT 8**	ASS14FL0402	**DN 40** (1½")	**93,00**
Para **HT 15, HT22**	ASS14FL0502	**DN 50** (2")	**93,00**
Para **HT 30**	ASS14FL0652	**DN 65** (2½")	**100,00**

- KIT de contrabridas con tornillos, tuercas y juntas



Patentado

BOMBAS "JET" AUTOCEBANTES DE ALTO RENDIMIENTO CON RODETES INOX AISI 304

MODELO		POTENCIA P2			RENDIMIENTO Q	H	CONEXIÓN		PRECIO
Monofásico	Código	**kW**	**HP**	▲	l/min	m	DN1	DN2	**€**
FUTURE JETm 1C	46FJ001CA1	0.37	0.50	IE2	5 – **90**	30.5 – 3.5	1"	1"	**269,00**
FUTURE JETm 1B	46FJ001BA1	0.48	0.65		5 – **95**	36 – 5.5			**275,00**
FUTURE JETm 1A	46FJ001AA1	0.55	0.75		5 – **100**	44 – 9			**286,00**
FUTURE JETm 2C	46FJ002CA1EU	0.75	1		5 – **120**	47 – 6	1"	1"	**305,00**
FUTURE JETm 2B	46FJ002BA1								**318,00**
FUTURE JETm 2A	46FJ002AA1EU	0.90	1.25		5 – **120**	55 – 13			**335,00**
FUTURE JETm 2AH	46FJ002AHA1EU	0.90	1.25		5 – **95**	66 – 15			**366,00**
Trifásico									
FUTURE JET 1C	46FJ001CA	0.37	0.50	IE3	5 – **90**	30.5 – 3.5	1"	1"	**297,00**
FUTURE JET 1B	46FJ001BA	0.48	0.65		5 – **95**	36 – 5.5			**300,00**
FUTURE JET 1A	46FJ001AA	0.55	0.75		5 – **100**	44 – 9			**312,00**
FUTURE JET 2C	46FJ002CAEU	0.75	1		5 – **120**	47 – 6	1"	1"	**318,00**
FUTURE JET 2B	46FJ002BA								**335,00**
FUTURE JET 2A	46FJ002AAEU	0.90	1.25		5 – **120**	55 – 13			**351,00**
FUTURE JET 2AH	46FJ002AHAEU	0.90	1.25		5 – **95**	66 – 15			**378,00**

▲ Clase de rendimiento del motor trifásico (IEC 60034-30-1)

Rodete en
Acero inoxidable AISI 304

- Cuerpo de la bomba: hierro fundido
- Rodete: **Acero inoxidable AISI 304**

FUTURE JET, que cuenta con una patente solicitada internacionalmente, es capaz de obtener la misma potencia de presión que una bomba JET clásica, al tiempo que **duplica su capacidad** y consigue una reducción del consumo de energía de hasta el 50%.

- **Ahorro energético de hasta el 50%**
- **Reducción de las remolinos para un funcionamiento más estable de la bomba**
- **Una mejor relación POTENCIA/CAUDAL**

Patentado

BOMBAS AUTOCEBANTES DE ALTO RENDIMIENTO CON RODETES EN NORYL

Monofásico	Código	**kW**	**HP**	▲	l/min	m	DN1	DN2	**€**
FUTURE-JETm 1CX	46FJ101CA1	0.37	0.50	IE2	5 – **90**	30.5 – 3.5	1"	1"	**264,00**
FUTURE-JETm 1BX	46FJ101BA1	0.48	0.65		5 – **95**	36 – 5.5			**272,00**
FUTURE-JETm 1AX	46FJ101AA1	0.55	0.75		5 – **100**	44 – 9			**283,00**
FUTURE JETm 2CX	46FJ102CA1EU	0.75	1		5 – **120**	47 – 6			**294,00**
FUTURE JETm 2BX	46FJ102BA1								**308,00**
FUTURE JETm 2AX	46FJ102AA1EU	0.90	1.25		5 – **120**	55 – 13			**329,00**

Rodete en **Noryl**

Trifásico	Código	kW	HP		l/min	m	DN1	DN2	€
FUTURE JET 2CX	46FJ102CAEU	0.75	1	IE3	5 – **120**	47 – 6	1"	1"	**308,00**
FUTURE JET 2BX	46FJ102BA								**329,00**
FUTURE JET 2AX	46FJ102AAEU	0.90	1.25		5 – **120**	55 – 13			**337,00**

▲ Clase de rendimiento del motor trifásico (IEC 60034-30-1)

- Cuerpo de la bomba: hierro fundido
- Rodete: Noryl
- Diseño registrado en la UE n° 002218610
- Patente europea nº PCT/IT2019/050168
- FUTURE JET® Marca registrada n°018198453

OPCIONES DISPONIBLES BAJO PEDIDO

● **FUTURE JET 1** bombas con rodete de tecnopolímero

JSW BOMBAS "JET" AUTOCEBANTES CON RODETES EN INOX AISI 304

Rodete en
Acero inoxidable AISI 304

MODELO		POTENCIA P2			RENDIMIENTO Q	H	CONEXIÓN		PRECIO
Monofásico	Código	kW	HP	▲	l/min	m	DN1	DN2	€
JSWm 3CH	46JS8AH05A1	1.1	1.5	IE2	10 – **80**	55 – 30	1¼"	1"	**637,00**
JSWm 3BH	46JS8AH10A1	1.5	2		10 – **80**	68 – 38			**650,00**
JSWm 3AH	46JS8AH15A1	2.2	3		10 – **80**	88 – 52			**720,00**
JSWm 3CM	46JS8AM05A1	1.1	1.5		20 – **120**	46 – 20			**637,00**
JSWm 3BM	46JS8AM10A1	1.5	2		20 – **120**	56 – 30			**650,00**
JSWm 3AM	46JS8AM15A1	2.2	3		20 – **120**	70 – 40			**720,00**
JSWm 3CL	46JS8AL05A1	1.1	1.5		30 – **160**	39 – 14			**637,00**
JSWm 3BL	46JS8AL10A1	1.5	2		30 – **160**	46 – 24			**650,00**
JSWm 3AL	46JS8AL15A1	2.2	3		30 – **160**	58 – 36			**720,00**
Trifásico									
JSW 3CH	46JS8AH05A	1.1	1.5	IE3	10 – **80**	55 – 30	1¼"	1"	**658,00**
JSW 3BH	46JS8AH10A	1.5	2		10 – **80**	68 – 38			**672,00**
JSW 3AH	46JS8AH15A	2.2	3		10 – **80**	88 – 52			**715,00**
JSW 3CM	46JS8AM05A	1.1	1.5		20 – **120**	46 – 20			**658,00**
JSW 3BM	46JS8AM10A	1.5	2		20 – **120**	56 – 30			**672,00**
JSW 3AM	46JS8AM15A	2.2	3		20 – **120**	70 – 40			**715,00**
JSW 3CL	46JS8AL05A	1.1	1.5		30 – **160**	39 – 14			**658,00**
JSW 3BL	46JS8AL10A	1.5	2		30 – **160**	46 – 24			**672,00**
JSW 3AL	46JS8AL15A	2.2	3		30 – **160**	58 – 36			**715,00**

▲ Clase de rendimiento del motor trifásico (IEC 60034-30-1)

- Cuerpo de la bomba: hierro fundido
- ● Rodete: **Acero inoxidable AISI 304**

OPCIONES DISPONIBLES BAJO PEDIDO

● **JSW1** bombas con rodete de tecnopolímero

JDW BOMBAS AUTOCEBANTES PARA POZOS DE 4"

MODELO		POTENCIA P2			RENDIMIENTO Q	H	CONEXIÓN		PRECIO
Monofásico	Código	kW	HP	▲	l/min	m	DN1	DN2	€
JDWM 1A-N 30-4	46JDN7A30A1	0.75	1	IE2	2 – **24**	53 – 20	1"	1"	**366,00**
JDWM 2/30-4	46JDW71A8A1	1.1	1.5		2 – **28**	81 – 30			**609,00**

▲ Clase de rendimiento del motor trifásico (IEC 60034-30-1)

- Cuerpo de la bomba: hierro fundido
- ● Rodete: **JDW1 = Acero inoxidable AISI 304, JDW2 = latón**

OPCIONES DISPONIBLES BAJO PEDIDO

● **JSW1** bombas con rodete de tecnopolímero

Rodetes en
Acero inoxidable AISI 304

BOMBAS "JET" AUTOCEBANTES DE ALTO RENDIMIENTO CON RODETES INOX AISI 304

MODELO		POTENCIA P2			RENDIMIENTO		CONEXIÓN		PRECIO
					Q	H			
Monofásico	Código	kW	HP	▲	l/min	m	DN1	DN2	€
FUTURE JETm 1C-ST	46FJ201CA1	0.37	0.50	IE2	5 – **90**	30.5 – 3.5	1"	1"	**280,00**
FUTURE JETm 1B-ST	46FJ201BA1	0.48	0.65		5 – **95**	36 – 5.5			**283,00**
FUTURE JETm 1A-ST	46FJ201AA1	0.55	0.75		5 – **100**	44 – 9			**294,00**
FUTURE JETm 2C-ST	46FJ202CA1EU	0.75	1		5 – **120**	47 – 6			**346,00**
FUTURE JETm 2A-ST	46FJ202AA1EU	0.90	1.25		5 – **120**	55 – 13			**372,00**
Trifásico									
FUTURE JET 1C-ST	46FJ201CA	0.37	0.50	IE3	5 – **90**	30.5 – 3.5	1"	1"	**312,00**
FUTURE JET 1B-ST	46FJ201BA	0.48	0.65		5 – **95**	36 – 5.5			**315,00**
FUTURE JET 1A-ST	46FJ201AA	0.55	0.75		5 – **100**	44 – 9			**326,00**
FUTURE JET 2C-ST	46FJ202CAEU	0.75	1		5 – **120**	47 – 6			**364,00**
FUTURE JET 2A-ST	46FJ202AAEU	0.90	1.25		5 – **120**	55 – 13			**389,00**

▲ Clase de rendimiento del motor trifásico (IEC 60034-30-1)

- Cuerpo de la bomba: **Acero inoxidable AISI 304**
- Rodete: **Acero inoxidable AISI 304**
- Patente europea nº PCT/IT2019/050168
- FUTURE JET® Marca registrada n°018198453

FUTURE JET, que cuenta con una patente solicitada internacionalmente, es capaz de obtener la misma potencia de presión que una bomba JET clásica, al tiempo que **duplica su capacidad** y consigue una reducción del consumo de energía de hasta el 50%.

- **Ahorro energético de hasta el 50%**
- **Reducción de las remolinos para un funcionamiento más estable de la bomba**
- **Una mejor relación POTENCIA/CAUDAL**

TURBO BOMBAS CENTRIFUGAS MULTICELULARES

MODELO		POTENCIA P2			RENDIMIENTO		CONEXIÓN		PRECIO
					Q	H			
Monofásico	Código	kW	HP	▲	l/min	m	DN1	DN2	€
TURBOm 4B	452T040BA1EU	1.1	1.5	IE2	20 – **120**	50 – 25	1¼"	1"	**652,00**
TURBOm 4A	452T040AA1	1.5	2		20 – **140**	63.5 – 31			**741,00**
TURBOm 6C	452T060CA1EU	1.1	1.5		20 – **160**	47 – 13			**652,00**
TURBOm 6B	452T060BA1	1.5	2		20 – **180**	56.5 – 20			**741,00**
TURBOm 6A	452T060AA1	2.2	3		20 – **200**	66.5 – 21			**829,00**
Trifásico									
TURBO 4B	452T040BA	1.1	1.5	IE3	20 – **120**	50 – 25	1¼"	1"	**661,00**
TURBO 4A	452T040AA	1.5	2		20 – **140**	63.5 – 31			**741,00**
TURBO 6C	452T060CA	1.1	1.5		20 – **160**	47 – 13			**661,00**
TURBO 6B	452T060BA	1.5	2		20 – **180**	56.5 – 20			**741,00**
TURBO 6A	452T060AA	2.2	3		20 – **200**	66.5 – 21			**787,00**

PRIMA BOMBAS AUTOASPIRANTES PARA PISCINAS

MODELO		POTENCIA P2			RENDIMIENTO		CONEXIÓN		PRECIO
					Q	H			
Monofásico	Código	kW	HP	▲	l/min	m	DN1	DN2	€
PRIMA 50 m		0.37	0.50	IE2	20 – **220**	11.6 – 4	1½"	1½"	**CONSULTAR**
PRIMA 75 m		0.55	0.75		20 – **260**	13.1 – 4			**CONSULTAR**
PRIMA 100 m		0.75	1		20 – **290**	15 – 4			**CONSULTAR**
PRIMA 150 m		1.1	1.5		20 – **310**	15.8 – 4			**CONSULTAR**
Trifásico									
PRIMA 50		0.37	0.50	IE3	20 – **220**	11.6 – 4	1½"	1½"	**CONSULTAR**
PRIMA 75		0.55	0.75		20 – **260**	13.1 – 4			**CONSULTAR**
PRIMA 100		0.75	1		20 – **290**	15 – 4			**CONSULTAR**
PRIMA 150		1.1	1.5		20 – **310**	15.8 – 4			**CONSULTAR**

▲ Clase de rendimiento del motor trifásico (IEC 60034-30-1)

- Cuerpo de la bomba: Polipropileno reforzado con fibra de vidrio
- Rodete: Noryl

VILLABELLA BOMBAS AUTOASPIRANTES PARA PISCINAS

MODELO		POTENCIA P2			RENDIMIENTO		CONEXIÓN		PRECIO
					Q	H			
Monofásico	Código	kW	HP	▲	l/min	m	DN1	DN2	€
VILLABELLA 33m		0.25	0.33	IE2	50 – **300**	11.5 – 4	2"	2"	**CONSULTAR**
VILLABELLA 50m		0.37	0.50		50 – **300**	14 – 4			**CONSULTAR**
VILLABELLA 75m		0.55	0.75		50 – **330**	15.5 – 4			**CONSULTAR**
VILLABELLA 100m		0.75	1		50 – **400**	16.4 – 4			**CONSULTAR**
VILLABELLA 150m		1.1	1.5		50 – **450**	18.9 – 4			**CONSULTAR**
VILLABELLA 200m		1.5	2		50 – **570**	19.9 – 4			**CONSULTAR**
VILLABELLA 300m		2.2	3		50 – **600**	20.9 – 4			**CONSULTAR**
Trifásico									
VILLABELLA 33		0.25	0.33	IE3	50 – **300**	11.5 – 4	2"	2"	**CONSULTAR**
VILLABELLA 50		0.37	0.50		50 – **300**	14 – 4			**CONSULTAR**
VILLABELLA 75		0.55	0.75		50 – **330**	15.5 – 4			**CONSULTAR**
VILLABELLA 100		0.75	1		50 – **400**	16.4 – 4			**CONSULTAR**
VILLABELLA 150		1.1	1.5		50 – **450**	18.9 – 4			**CONSULTAR**
VILLABELLA 200		1.5	2		50 – **570**	19.9 – 4			**CONSULTAR**
VILLABELLA 300		2.2	3		50 – **600**	20.9 – 4			**CONSULTAR**

▲ Clase de rendimiento del motor trifásico (IEC 60034-30-1)

- Cuerpo de la bomba: Polipropileno reforzado con fibra de vidrio
- Rodete: Noryl

MAXIMA BOMBAS AUTOASPIRANTES PARA PISCINAS

MODELO		POTENCIA P2			RENDIMIENTO		CONEXIÓN		PRECIO
					Q	H			
Trifásico	Código	kW	HP	▲	l/min	m	DN1	DN2	€
MAXIMA 4/250		1.8	2.5	IE3	200 – **1000**	11.5 – 4	110	110	**CONSULTAR**
MAXIMA 4/300		2.2	3		200 – **1100**	12 – 4			**CONSULTAR**
MAXIMA 4/400		3	4		200 – **1250**	13.5 – 4			**CONSULTAR**
MAXIMA 4/550		4	5.5		200 – **2100**	12.5 – 5			**CONSULTAR**
MAXIMA 4/750		5.5	7.5		200 – **2300**	14.5 – 6			**CONSULTAR**
MAXIMA 4/1000		7.5	10		200 – **2400**	15.5 – 7			**CONSULTAR**

▲ Clase de rendimiento del motor trifásico (IEC 60034-30-1)

- Cuerpo de la bomba: Polipropileno reforzado con fibra de vidrio
- Rodete: Noryl

MAGNIFICA®

PISCINAS RESIDENCIALES

PISCINAS PÚBLICAS

BOMBAS AUTOASPIRANTES PARA PISCINAS

MODELO		POTENCIA P2			RENDIMIENTO		CONEXIÓN		PRECIO
Monofásico	Código	kW	HP	▲	Q l/min	H m	DN1	DN2	€
MAGNIFICA 1Rm	43MA111A1	0.45	0.60	IE2	100 – **325**	12.7 – 4	2″	2″	**615,00**
MAGNIFICA 1m	43MA011A1	0.55	0.75		100 – **350**	13.5 – 4			**629,00**
MAGNIFICA 2m	43MA021A1	0.75	1		100 – **400**	16 – 4.5			**644,00**
MAGNIFICA 3m	43MA031A1	1.1	1.5		100 – **525**	14.9 – 6			**815,00**
MAGNIFICA 4m	43MA041A1	1.5	2		100 – **600**	17.3 – 7			**844,00**
MAGNIFICA 5m	43MA051A1	2.2	3		100 – **700**	22.2 – 8			**887,00**
Trifásico									
MAGNIFICA 1R	43MA111A	0.45	0.60	IE3	100 – **325**	12.7 – 4	2″	2″	**644,00**
MAGNIFICA 1	43MA011A	0.55	0.75		100 – **350**	13.5 – 4			**658,00**
MAGNIFICA 2	43MA021A	0.75	1		100 – **400**	16 – 4.5			**672,00**
MAGNIFICA 3	43MA031A	1.1	1.5		100 – **525**	14.9 – 6			**829,00**
MAGNIFICA 4	43MA041A	1.5	2		100 – **600**	17.3 – 7			**858,00**
MAGNIFICA 5	43MA051A	2.2	3		100 – **700**	22.2 – 8			**887,00**

▲ Clase de rendimiento del motor trifásico (IEC 60034-30-1)



- Electrobombas autoaspirantes de alto rendimiento con filtro incorporado para la circulación del agua en piscinas pequeñas y medianas de hasta **180 m³**.
- Prefiltro completo con tapa transparente para facilitar la revisión a simple vista, tuercas de mariposa para una apertura rápida sin herramientas adicionales, **cesta filtrante extragrande** para reducir la frecuencia de las operaciones de limpieza.
- Base de plástico especial anticorrosión que proporciona un soporte estable para la bomba y las tuberías.
- **Doble aislamiento** entre las piezas hidráulicas y el motor eléctrico.
- Parte hidráulica robusta y **reforazada con fibra de vidrio**.
- Marca registrada MAGNIFICA®

SPRINKLER BOMBAS CENTRÍFUGAS AUTOCEBANTES

MODELO		POTENCIA P2			RENDIMIENTO		CONEXIÓN		PRECIO
Monofásico	Código	kW	HP	▲	Q l/min	H m	DN1	DN2	€
SKRm 1.1	46SKRA11A1	1.1	1.5	IE2	50 – **250**	24 - 11	1½"	1½"	**527,00**
SKRm 1.5	46SKRA15A1	1.5	2		50 – **300**	25 – 15			**555,00**
Trifásico									
SKR 1.1	46SKRA11A	1.1	1.5	IE3	50 – **250**	24 - 11	1½"	1½"	**555,00**
SKR 1.5	46SKRA15A	1.5	2		50 – **300**	25 – 15			**583,00**

▲ Clase de rendimiento del motor trifásico (IEC 60034-30-1)

- Cuerpo de la bomba: hierro fundido
- Rodete: Noryl

Rodetes en
Acero inoxidable AISI 304

PLURIJET BOMBAS AUTOCEBANTES CON RODETES EN INOX AISI 304

MODELO		POTENCIA P2			RENDIMIENTO		CONEXIÓN		PRECIO
Monofásico	Código	kW	HP	▲	Q l/min	H m	DN1	DN2	€
PLURIJETm 3/80	43PJ08I3A1	0.48	0.65	IE2	5 – **80**	38 – 5	1"	1"	**351,00**
PLURIJETm 4/80	43PJ08I4A1	0.55	0.75		5 – **80**	50 – 10			**386,00**
PLURIJETm 3/100	43PJ10I3A1	0.55	0.75		5 – **120**	37 – 5			**386,00**
PLURIJETm 4/100	43PJ10I4A1	0.75	1		5 – **130**	50 – 5			**440,00**
Trifásico									
PLURIJET 3/80	43PJ08I3A	0.48	0.65	IE3	5 – **80**	38 – 5	1"	1"	**380,00**
PLURIJET 4/80	43PJ08I4A	0.55	0.75		5 – **80**	50 – 10			**415,00**
PLURIJET 3/100	43PJ10I3A	0.55	0.75		5 – **120**	37 – 5			**415,00**
PLURIJET 4/100	43PJ10I4A	0.75	1		5 – **130**	50 – 5			**458,00**

▲ Clase de rendimiento del motor trifásico (IEC 60034-30-1)

- Cuerpo de la bomba: **Acero inoxidable AISI 304**
- Rodetes: **Acero inoxidable AISI 304**
- PLURIJET® Marca registrada n°003974301

OPCIONES DISPONIBLES BAJO PEDIDO
- Bomba de agua eléctrica certificada WRAS



Rodetes en
Acero inoxidable AISI 304

PLURIJET BOMBAS AUTOCEBANTES MULTICELULARES DE INOX AISI 304

MODELO		POTENCIA P2			RENDIMIENTO		CONEXIÓN		PRECIO
					Q	H			
Monofásico	Código	kW	HP	▲	l/min	m	DN1	DN2	€
PLURIJETm 3/90	43PJAI06038A1	0.48	0.65	IE2	5 – **80**	38 – 5	1"	1"	**448,00**
PLURIJETm 4/90	43PJAI07048A1	0.55	0.75		5 – **80**	50 – 10			**489,00**
PLURIJETm 5/90	43PJBI25058A1	1.1	1.5		5 – **90**	78 – 38	1¼"		**1.033,00**
PLURIJETm 6/90	43PJBI30068A1	1.5	2		5 – **90**	94 – 45			**1.122,00**
PLURIJETm 3/120	43PJAI07038A1	0.55	0.75		5 – **120**	37 – 5	1"	1"	**489,00**
PLURIJETm 4/120	43PJAI10048A1	0.75	1		5 – **130**	50 – 5			**540,00**
PLURIJETm 3/130	43PJCI15038A1	1.1	1.5		5 – **130**	49 – 24	1¼"		**1.033,00**
PLURIJETm 4/130	43PJCI20048A1	1.5	2		5 – **130**	65 – 31			**1.122,00**
PLURIJETm 5/130	43PJCI25058A1	1.8	2.5		5 – **130**	81 – 39			**1.179,00**
PLURIJETm 6/130	43PJCI30068A1	2.2	3		5 – **130**	97 – 46			**1.230,00**
PLURIJETm 3/200	43PJDI15038A1	1.1	1.5		20 – **200**	43 – 13	1¼"	1"	**1.033,00**
PLURIJETm 4/200	43PJDI20048A1	1.5	2		20 – **200**	57 – 17			**1.122,00**
PLURIJETm 5/200	43PJDI25058A1	1.8	2.5		20 – **200**	71 – 22			**1.179,00**
PLURIJETm 6/200	43PJDI30068A1	2.2	3		20 – **200**	85 – 26			**1.230,00**
Trifásico									
PLURIJET 3/90	43PJAI06038A	0.48	0.65	IE3	5 – **80**	38 – 5	1"	1"	**478,00**
PLURIJET 4/90	43PJAI07048A	0.55	0.75		5 – **80**	50 – 10			**518,00**
PLURIJET 5/90	43PJBI25058A	1.1	1.5		5 – **90**	78 – 38	1¼"		**1.049,00**
PLURIJET 6/90	43PJBI30068A	1.5	2		5 – **90**	94 – 45			**1.122,00**
PLURIJET 3/120	43PJAI07038A	0.55	0.75		5 – **120**	37 – 5	1"	1"	**518,00**
PLURIJET 4/120	43PJAI10048A	0.75	1		5 – **130**	50 – 5			**558,00**
PLURIJET 3/130	43PJCI15038A	1.1	1.5		5 – **130**	49 – 24	1¼"		**1.049,00**
PLURIJET 4/130	43PJCI20048A	1.5	2		5 – **130**	65 – 31			**1.122,00**
PLURIJET 5/130	43PJCI25058A	1.8	2.5		5 – **130**	81 – 39			**1.179,00**
PLURIJET 6/130	43PJCI30068A	2.2	3		5 – **130**	97 – 46			**1.252,00**
PLURIJET 3/200	43PJDI15038A	1.1	1.5		20 – **200**	43 – 13	1¼"	1"	**1.049,00**
PLURIJET 4/200	43PJDI20048A	1.5	2		20 – **200**	57 – 17			**1.122,00**
PLURIJET 5/200	43PJDI25058A	1.8	2.5		20 – **200**	71 – 22			**1.179,00**
PLURIJET 6/200	43PJDI30068A	2.2	3		20 – **200**	85 – 26			**1.252,00**

▲ Clase de rendimiento del motor trifásico (IEC 60034-30-1)

- Cuerpo de la bomba y rodetes: **Acero inoxidable AISI 304**
- Difusores (sólo para 5-6/90, /130, /200): **Acero inoxidable AISI 304**
- PLURIJET® Marca registrada n°003974301
- Patent n. EP14755156.8

OPCIONES DISPONIBLES BAJO PEDIDO

- Bomba de agua eléctrica certificada WRAS

OPCIONES DISPONIBLES BAJO PEDIDO

- **PLURIJET** bombas con rodete de tecnopolímero

NGA BOMBAS CON RODETE ABIERTO

MODELO		POTENCIA P2			RENDIMIENTO		CONEXIÓN		PRECIO
					Q	H			
Monofásico	Código	kW	HP	▲	l/min	m	DN1	DN2	€
NGAm 1B	44GEX51BA1	0.55	0.75	IE2	50 – **350**	17.4 – 5	1½"	1½"	**397,00**
NGAm 1A	44GEX51AA1	0.75	1		50 – **400**	20 – 5			**407,00**
NGAm 2B	44NG016BA1	0.55	0.75		50 – **450**	9.4 – 4	1½"	1½"	**397,00**
NGAm 2A	44NG016AA1	0.75	1		50 – **550**	10.8 – 4			**407,00**
NGAm 3D	44NGA21DA1	1.1	1.5		100 – **700**	12 – 5	2"	2"	**737,00**
NGAm 3C	44NGA21CA1	1.5	2		100 – **770**	14.4 – 5.7			**780,00**
NGAm 3B	44NGA21BA1	1.8	2.5		100 – **840**	16.5 – 7			**809,00**
NGAm 3A	44NGA21AA1	2.2	3		100 – **900**	19 – 8.5			**855,00**
Trifásico									
NGA 1B	44GEX51BA	0.55	0.75	IE3	50 – **350**	17.4 – 5	1½"	1½"	**426,00**
NGA 1A	44GEX51AA	0.75	1		50 – **400**	20 – 5			**434,00**
NGA 2B	44NG016BA	0.55	0.75		50 – **450**	9.4 – 4	1½"	1½"	**426,00**
NGA 2A	44NG016AA	0.75	1		50 – **550**	10.8 – 4			**434,00**
NGA 3D	44NGA21DA	1.1	1.5		100 – **700**	12 – 5	2"	2"	**752,00**
NGA 3C	44NGA21CA	1.5	2		100 – **770**	14.4 – 5.7			**780,00**
NGA 3B	44NGA21BA	1.8	2.5		100 – **840**	16.5 – 7			**809,00**
NGA 3A	44NGA21AA	2.2	3		100 – **900**	19 – 8.5			**855,00**

▲ Clase de rendimiento del motor trifásico (IEC 60034-30-1)

- Cuerpo de la bomba: hierro fundido
- Rodete: hierro fundido

Adecuada para la elevación de agua con impurezas y pequeños sólidos en suspensión.
Paso de sólidos en suspensión hasta:
– Ø 12 mm para NGA 1 y NGA 2
– Ø 20 mm para NGA 3

NGA-PRO BOMBAS DE ACERO INOXIDABLE CON RODETE ABIERTO

MODELO		POTENCIA P2			RENDIMIENTO		CONEXIÓN		PRECIO
					Q	H			
Monofásico	Código	kW	HP	▲	l/min	m	DN1	DN2	€
NGAm 1B - PRO	44GEX32BA1	0.55	0.75	IE2	50 – **350**	17.4 – 5	1½"	1½"	**841,00**
NGAm 1A - PRO	44GEX32AA1	0.75	1		50 – **400**	20 – 5			**850,00**
NGAm 2B - PRO	44NG015BA1	0.55	0.75		50 – **450**	9.4 – 4	1½"	1½"	**841,00**
NGAm 2A - PRO	44NG015AA1	0.75	1		50 – **550**	10.8 – 4			**850,00**
NGAm 3D - PRO	44NGA20DA1	1.1	1.5		100 – **700**	12 – 5	2"	2"	**1.398,00**
NGAm 3C - PRO	44NGA20CA1	1.5	2		100 – **770**	14.4 – 5.7			**1.444,00**
NGAm 3B - PRO	44NGA20BA1	1.8	2.5		100 – **840**	16.5 – 7			**1.473,00**
NGAm 3A - PRO	44NGA20AA1	2.2	3		100 – **900**	19 – 8.5			**1.516,00**
Trifásico									
NGA 1B - PRO	44GEX32BA	0.55	0.75	IE3	50 – **350**	17.4 – 5	1½"	1½"	**869,00**
NGA 1A - PRO	44GEX32AA	0.75	1		50 – **400**	20 – 5			**877,00**
NGA 2B - PRO	44NG015BA	0.55	0.75		50 – **450**	9.4 – 4	1½"	1½"	**869,00**
NGA 2A - PRO	44NG015AA	0.75	1		50 – **550**	10.8 – 4			**877,00**
NGA 3D - PRO	44NGA20DA	1.1	1.5		100 – **700**	12 – 5	2"	2"	**1.416,00**
NGA 3C - PRO	44NGA20CA	1.5	2		100 – **770**	14.4 – 5.7			**1.444,00**
NGA 3B - PRO	44NGA20BA	1.8	2.5		100 – **840**	16.5 – 7			**1.473,00**
NGA 3A - PRO	44NGA20AA	2.2	3		100 – **900**	19 – 8.5			**1.516,00**

▲ Clase de rendimiento del motor trifásico (IEC 60034-30-1)

- Cuerpo de la bomba, rodete y placa posterior del cuerpo**: fundición de acero inoxidable AISI 316**
- Eje: Acero inoxidable AISI 316L

Adecuada para la elevación de agua con impurezas y pequeños sólidos en suspensión.
Paso de sólidos en suspensión hasta:
– Ø 12 mm para NGA 1-PRO and NGA 2-PRO
– Ø 20 mm para NGA 3-PRO

Brida en **acero inoxidable AISI 316**
(bajo demanda)

KIT BRIDAS			
Para **NGA 1, NGA 2** **NGA 1-PRO, NGA 2-PRO**	ASS14FL0004	**DN 40** (1½") + **DN 40** (1½")	**105,00**
Para **NGA 3** **NGA 3-PRO**	ASS14FL0005	**DN 50** (2") + **DN 50** (2")	**165,00**

HF BOMBAS CENTRÍFUGAS (CAUDAL MEDIO)

MODELO		POTENCIA P2			RENDIMIENTO		CONEXIÓN		PRECIO
Monofásico	Código	kW	HP	▲	Q l/min	H m	DN1	DN2	€
HFm 50B	47HF50M6BA1	0.37	0.50	IE2	50 – **300**	10 – 4	1½"	1½"	**294,00**
HFm 50A	47HF50M6AA1	0.55	0.75		50 – **300**	12 – 6			**303,00**
HFm 51B	47HF5M1BA1	0.55	0.75		50 – **300**	17.2 – 5.4			**361,00**
HFm 51A	47HF5M1AA1	0.75	1		50 – **300**	20.2 – 8.4			**369,00**
HFm 70C	47HF61MC7A1EU	1.1	1.5		50 – **300**	28 – 15			**598,00**
HFm 70B	47HF61MB7A1	1.5	2		50 – **300**	32 – 19			**626,00**
HFm 5B	47HF5M0BA1	0.75	1		100 – **500**	13.2 – 5	2"	2"	**389,00**
HFm 5A	47HF5M0AA1EU	1.1	1.5		100 – **600**	15.4 – 4.3			**412,00**
HFm 5BM	47HF5M2B7A1EU	1.1	1.5		100 – **600**	18.5 – 6			**589,00**
HFm 5AM	47HF5M2A7A1	1.5	2		100 – **600**	21.5 – 10			**618,00**
HFm 5ARM	47HF5M2RA0A1	2.2	3		100 – **700**	23 – 10			**677,00**
Trifásico									
HF 50B	47HF50T6BA	0.37	0.50	IE3	50 – **300**	10 – 4	1½"	1½"	**326,00**
HF 50A	47HF50T6AA	0.55	0.75		50 – **300**	12 – 6			**337,00**
HF 51B	47HF5T1BA	0.55	0.75		50 – **300**	17.2 – 5.4			**389,00**
HF 51A	47HF5T1AA	0.75	1		50 – **300**	20.2 – 8.4			**400,00**
HF 70C	47HF61TC7A	1.1	1.5		50 – **300**	28 – 15			**634,00**
HF 70B	47HF61TB7A	1.5	2		50 – **300**	32 – 19			**650,00**
HF 70A	47HF61TA7A	2.2	3		50 – **300**	38 – 25			**693,00**
HF 5B	47HF5T0BA	0.75	1		100 – **500**	13.2 – 5	2"	2"	**418,00**
HF 5A	47HF5T0AAEU	1.1	1.5		100 – **600**	15.4 – 4.3			**429,00**
HF 5BM	47HF5T2B7A	1.1	1.5		100 – **600**	18.5 – 6			**604,00**
HF 5AM	47HF5T2A7A	1.5	2		100 – **600**	21.5 – 10			**634,00**
HF 5ARM	47HF5T2RA0A	2.2	3		100 – **700**	23 – 10			**677,00**

Rodete: Acero inoxidable AISI 304 ▲ Clase de rendimiento del motor trifásico (IEC 60034-30-1)

- Cuerpo de la bomba: hierro fundido

HF BOMBAS CENTRÍFUGAS (GRAN CAUDAL)

MODELO			POTENCIA P2			RENDIMIENTO		CONEXIÓN		PRECIO
Monofásico	Código	■	kW	HP	▲	Q l/min	H m	DN1	DN2	€
HFm 4	47HF5M0LA1	1	0.75	1	IE2	200 – **800**	9.5 – 4	2½"	2½"	**383,00**
HFm 6C	47HF6M0C7A1		1.1	1.5		200 – **1000**	12 – 4	3"	3"	**677,00**
HFm 6B	47HF6M0B7A1		1.5	2		200 – **1100**	14.8 – 5			**707,00**
HFm 6A	47HF6M0A7A1		2.2	3		200 - **1200**	18.1 – 6			**787,00**
Trifásico										
HF 4	47HF5T0LA	1	0.75	1	IE3	200 – **800**	9.5 – 4	2½"	2½"	**412,00**
HF 6C	47HF6T0C7A		1.1	1.5		200 – **1000**	12 – 4	3"	3"	**707,00**
HF 6B	47HF6T0B7A		1.5	2		200 – **1100**	14.8 – 5			**734,00**
HF 6A	47HF6T0A7A		2.2	3		200 – **1200**	18.1 – 6			**775,00**
HF 8B	47HF8T0B1A	2	3	4		200 – **1200**	21.5 – 9	4"	4"	**1.244,00**
HF 8A	47HF83T0AA		4	5.5		200 – **1200**	24.5 – 13			**1.301,00**
HF 20B	47HF826BA	3	3	4		400 – **1700**	19 – 7			**1.287,00**
HF 20A	47HF826AA		4	5.5		400 – **1700**	21.5 – 10			**1.316,00**
HF 30C	47HF93TCA									**1.473,00**
HF 30B	47HF93TBE		5.5	7.5		600 – **2400**	18 – 10			**1.516,00**
HF 30A	47HF93TAE		7.5	10		600 – **2400**	23 – 15			**1.602,00**

■ Rodete: 1=Acero inoxidable AISI 304; 2=latón; 3=hierro fundido ▲ Clase de rendimiento del motor trifásico (IEC 60034-30-1)

- Cuerpo de la bomba: hierro fundido

WR BOMBAS CENTRÍFUGAS IN-LINE

MODELO		POTENCIA P2			RENDIMIENTO		CONEXIÓN		PRECIO
Monofásico	Código	kW	HP	▲	Q l/min	H m	DN1	DN2	€
WRm 40/125-SB	4W40S125BA1	0.55	0.75	IE2	50 – **300**	18.2 – 7	DN40	DN40	**930,00**
WRm 40/125-SA	4W40S125AA1	0.75	1		50 – **300**	21.8 – 9			**944,00**
WRm 50/125-SB	4W50S125BA1	0.55	0.75		100 – **500**	13.5 – 6	DN50	DN50	**930,00**
WRm 50/125-SA	4W50S125AA1	0.75	1		100 – **600**	14.5 – 3.5			**944,00**
WRm 50/125-C	4W500125CA1	1.1	1.5		100 – **550**	16 – 6			**1.398,00**
WRm 50/125-B	4W500125BA1	1.5	2		100 – **600**	20.5 – 9			**1.421,00**
WRm 50/125-A	4W500125AA1	2.2	3		100 – **700**	26 – 10			**1.562,00**
Trifásico									
WR 40/125-SB	4W40S125BA	0.55	0.75	IE3	50 – **300**	18.2 – 7	DN40	DN40	**938,00**
WR 40/125-SA	4W40S125AA	0.75	1		50 – **300**	21.8 – 9			**944,00**
WR 50/125-SB	4W50S125BA	0.55	0.75		100 – **500**	13.5 – 6	DN50	DN50	**958,00**
WR 50/125-SA	4W50S125AA	0.75	1		100 – **600**	14.5 – 3.5			**972,00**
WR 50/125-C	4W500125CA	1.1	1.5		100 – **550**	16 – 6			**1.424,00**
WR 50/125-B	4W500125BA	1.5	2		100 – **600**	20.5 – 9			**1.444,00**
WR 50/125-A	4W500125AA	2.2	3		100 – **700**	26 – 10			**1.487,00**
WR 65/125C	4W650125CA	2.2	3		300 – **1200**	17.5 – 6	DN65	DN65	**1.902,00**
WR 65/125B	4W650125BA	3	4		300 – **1200**	20.7 – 9			**1.902,00**
WR 65/125A	4W650125AA	4	5.5		300 – **1200**	23.5 – 13			**1.931,00**
WR 65/160C	4W650160CA	4	5.5		300 – **1000**	27 – 16			**1.931,00**
WR 65/160B	4W650160BE	5.5	7.5		300 – **1200**	32 – 18			**2.002,00**
WR 65/160A	4W650160AE	7.5	10		300 – **1350**	37.5 – 20			**2.074,00**

- Cuerpo de la bomba: Hierro fundido con tratamiento de cataforésis, equipado con conexiones de bridas
- Rodete: Acero inoxidable AISI 304



F BOMBAS CENTRÍFUGAS NORMALIZADAS (EN733) A 2900 RPM

	MODELO (n= 2900 min⁻¹)			POTENCIA P2			RENDIMIENTO Q	H	PRECIO Bomba	Contrabridas *		PRECIO
	Monofásico	Código	■	kW	HP	▲	l/min	m	€	DN	Código	€
F 32	**Fm 32/160C**	4FN32148C7A1	1	1.5	2	IE2	100 – **350**	24 – 14	**1.087,00**	**DN 50** x **32** (2" x 1¼")	ASS14FL0320	**75,00**
F 32	**Fm 32/160B**	4FN32159B1A1		2.2	3		100 – **400**	30 – 17	**1.301,00**			
F 32	**Trifásico**											
F 32	**F 32/160C**	4FN32148C7A	1	1.5	2	IE3	100 – **350**	24 – 14	**1.044,00**	**DN 50** x **32** (2" x 1¼")	ASS14FL0320	**75,00**
F 32	**F 32/160B**	4FN32149B7A		2.2	3		100 – **400**	30 – 17	**1.087,00**			
F 32	**F 32/160A**	4FN32160A1A		3	4		100 – **450**	37 – 24	**1.301,00**			
F 32	**F 32/200C**	4FN32203CA	1	4	5.5		100 – **450**	44 – 31.5	**1.416,00**			
F 32	**F 32/200B**	4FN32203BE		5.5	7.5		100 – **500**	51 – 36	**1.502,00**			
F 32	**F 32/200A**	4FN32203AE		7.5	10		100 – **500**	57 – 44	**1.573,00**			
F 32	**F 32/200BH**	4FN3220HBA		3	4		100 – **300**	45 – 37	**1.387,00**			
F 32	**F 32/200AH**	4FN3220HAA		4	5.5		100 – **320**	55 – 44	**1.430,00**			
F 32	**F 32/250C**	4FN32250CE	2	9.2	12.5		100 – **450**	75 – 60	**3.116,00**			
F 32	**F 32/250B**	4FN32250BE		11	15		100 – **500**	87 – 70	**3.146,00**			
F 32	**F 32/250A**	4FN32250AE		15	20		100 – **500**	97 – 80	**3.232,00**			

F BOMBAS CENTRÍFUGAS NORMALIZADAS (EN733) A 2900 RPM

	MODELO (n= 2900 min⁻¹)			POTENCIA P2			RENDIMIENTO		PRECIO	Contrabridas *		
							Q	H	Bomba			PRECIO
	Monofásico	Código	■	kW	HP	▲	l/min	m	€	DN	Código	€
F 40	**Fm 40/125C**	4FN40125CA1	1	1.1	1.5	IE2	100 – **550**	16 – 6	**1.058,00**	**DN 65** x **40** (2½" x 1½")	ASS14FL0400	**83,00**
F 40	**Fm 40/125B**	4FN40125BA1	1	1.5	2	IE2	100 – **600**	20.5 – 9	**1.087,00**			
F 40	**Fm 40/160C**	4FN40158C1A1	1	2.2	3	IE2	100 – **600**	27 – 14	**1.301,00**			
	Trifásico											
F 40	**F 40/125C**	4FN40125CA	1	1.1	1.5	IE3	100 – **550**	16 – 6	**1.015,00**	**DN 65** x **40** (2½" x 1½")	ASS14FL0400	**83,00**
F 40	**F 40/125B**	4FN40125BA	1	1.5	2	IE3	100 – **600**	20.5 – 9	**1.044,00**			
F 40	**F 40/125A**	4FN40125AA	1	2.2	3	IE3	100 – **700**	26 – 10	**1.087,00**			
F 40	**F 40/160C**	4FN40158C7A	1	2.2	3	IE3	100 – **600**	27 – 14	**1.087,00**			
F 40	**F 40/160B**	4FN40159B1A	1	3	4	IE3	100 – **600**	32 – 20	**1.287,00**			
F 40	**F 40/160A**	4FN40163AA	1	4	5.5	IE3	100 – **700**	38 – 20	**1.344,00**			
F 40	**F 40/200B**	4FN40203BE	1	5.5	7.5	IE3	100 – **700**	47 – 28	**1.502,00**			
F 40	**F 40/200A**	4FN40203AE	1	7.5	10	IE3	100 – **700**	55 – 41	**1.573,00**			
F 40	**F 40/250C**	4FN40250CE	2	9.2	12.5	IE3	100 – **700**	64 – 47	**3.059,00**			
F 40	**F 40/250B**	4FN40250BE	2	11	15	IE3	100 – **700**	71 – 55	**3.102,00**			
F 40	**F 40/250A**	4FN40250AE	2	15	20	IE3	100 – **700**	88 – 72	**3.189,00**			
	Monofásico											
F 50	**Fm 50/125C**	4FN50162C1A1	1	2.2	3	IE2	300 – **1200**	17.5 – 6	**1.301,00**	**DN 65** x **50** (2½" x 2")	ASS14FL0500	**83,00**
	Trifásico											
F 50	**F 50/125C**	4FN50162C7A	1	2.2	3	IE3	300 – **1200**	17.5 – 6	**1.087,00**	**DN 65** x **50** (2½" x 2")	ASS14FL0500	**83,00**
F 50	**F 50/125B**	4FN50162B1A	1	3	4	IE3	300 – **1200**	20.7 – 9	**1.301,00**			
F 50	**F 50/125A**	4FN50161AA	1	4	5.5	IE3	300 – **1200**	23.5 – 13	**1.344,00**			
F 50	**F 50/160C**	4FN50163CA	1	4	5.5	IE3	300 – **1000**	27 – 16	**1.430,00**			
F 50	**F 50/160B**	4FN50163BE	1	5.5	7.5	IE3	300 – **1100**	32 – 21	**1.502,00**			
F 50	**F 50/160A**	4FN50163AE	1	7.5	10	IE3	300 – **1100**	37 – 27	**1.573,00**			
F 50	**F 50/200C**	4FN50165CE	2	11	15	IE3	400 – **1700**	44 – 30	**3.059,00**			
F 50	**F 50/200B**	4FN50165BE	2	15	20	IE3	400 – **1700**	52 – 38	**3.175,00**			
F 50	**F 50/200A**	4FN50165AE	2	18.5	25	IE3	400 – **1800**	61 – 45	**3.388,00**			
F 50	**F 50/200AR**	4FN50166AE	2	22	30	IE3	400 – **1800**	69 – 53	**3.588,00**			
F 50	**F 50/250D**	4FN50167E	2	9.2	12.5	IE3	300 – **900**	50.5 – 37	**2.075,00**			
F 50	**F 50/250C**	4FN50168E	2	11	15	IE3	300 – **1000**	59 – 43	**2.102,00**			
F 50	**F 50/250B**	4FN50169E	2	15	20	IE3	300 – **1000**	72 – 59	**3.218,00**			
F 50	**F 50/250A**	4FN50170E	2	18.5	25	IE3	300 – **1000**	85 – 73	**3.388,00**			
F 50	**F 50/250AR**	4FN50172AE	2	22	30	IE3	300 – **1000**	95 – 83	**3.588,00**			
	Trifásico											
F 65	**F 65/125C**	4FN65125CA	2	4	5.5	IE3	600 – **1800**	16 – 11	**1.573,00**	**DN 80** x **65** (3" x 2½")	ASS14FL0650	**105,00**
F 65	**F 65/125B**	4FN65125BE	2	5.5	7.5	IE3	600 – **2000**	18 – 13	**1.630,00**			
F 65	**F 65/125A**	4FN65125AE	2	7.5	10	IE3	600 – **2200**	23 – 18	**1.702,00**			
F 65	**F 65/160C**	4FN65158E	2	9.2	12.5	IE3	600 – **2200**	32 – 22	**3.003,00**			
F 65	**F 65/160B**	4FN65159E	2	11	15	IE3	600 – **2400**	36.5 – 23	**3.075,00**			
F 65	**F 65/160A**	4FN65160E	2	15	20	IE3	600 – **2400**	40.5 – 28	**3.146,00**			
F 65	**F 65/200B**	4FN65165BE	2	15	20	IE3	200 – **2400**	44 – 30.5	**3.232,00**			
F 65	**F 65/200A**	4FN65165AE	2	18.5	25	IE3	200 – **2500**	50 – 36.5	**3.388,00**			
F 65	**F 65/200AR**	4FN65170AE	2	22	30	IE3	200 – **2600**	57 – 42	**3.617,00**			
F 65	**F 65/250C**	4FN65250CE	2	30	40	IE3	400 – **2350**	76 – 53	**7.721,00**			
F 65	**F 65/250B**	4FN65250BE	2	37	50	IE3	400 – **2500**	87 – 62	**8.236,00**			
F 65	**F 65/250A**	4FN65250AE	2	45	60	IE3	400 – **2600**	95 – 68	**8.465,00**			

F BOMBAS CENTRÍFUGAS NORMALIZADAS (EN733) A 2900 RPM

	MODELO (n= 2900 min⁻¹)			POTENCIA P2			RENDIMIENTO		PRECIO	Contrabridas *		
	Trifásico	Codice	■	kW	HP	▲	Q l/min	H m	Bomba €	DN	Codice	PRECIO €
F 80	F 80/160D	4FN80160DE	2	11	15	IE3	500 – **4000**	25 – 10	**3.075,00**	**DN 100** x **80** (4" x 3")	ASS14FL0800	**146,00**
	F 80/160C	4FN80160CE		15	20		500 – **4000**	30 – 15	**3.146,00**			
	F 80/160B	4FN80160BE		18.5	25		500 – **4000**	35 – 20	**3.388,00**			
	F 80/160A	4FN80160AE		22	30		500 – **4000**	40 – 25	**3.588,00**			
	F 80/200B	4FN80200BE	2	30	40		500 – **3650**	56 – 34.5	**7.578,00**			
	F 80/200A	4FN80200AE		37	50		500 – **3900**	62 – 40	**7.793,00**			
	F 80/250B	4FN80250BE	2	45	60		600 – **3600**	77 – 54	**8.007,00**			
	F 80/250A	4FN80250AE		55	75		600 – **3900**	88.5 – 60	**21.018,00**			
F 100	Trifásico											
	F 100/160C	4FNA10160CNE	2	15	20	IE3	1000 – **5000**	30 – 12	**3.631,00**	**DN 125** x **100** (5" x 4")	ASS14FL1000	**183,00**
	F 100/160B	4FNA10160BNE		18.5	25		1000 – **5200**	34 – 14.5	**3.688,00**			
	F 100/160A	4FNA10160ANE		22	30		1000 – **5500**	38 – 17.5	**3.860,00**			
	F 100/200C	4FNA10200CE	2	30	40		833 – **4650**	51 – 28	**7.936,00**			
	F 100/200B	4FNA10200BE		37	50		833 – **4900**	57 – 33	**8.508,00**			
	F 100/200A	4FNA10200AE		45	60		833 – **5250**	63 – 38	**8.651,00**			
	F 100/250B	4FNA10250BE	2	55	75		800 – **5150**	75 – 48	**21.018,00**			
	F 100/250A	4FNA10250AE		75	100		800 – **5750**	89 – 58	**21.447,00**			

■ Rodete: 1=latón; 2=hierro fundido

▲ Clase de rendimiento del motor trifásico (IEC 60034-30-1)

- Cuerpo de la bomba: hierro fundido
- Protección: IP X5

∗ El KIT de contrabridas con tornillos, tuercas y juntas debe pedirse por separado.



F-INOX BOMBAS CENTRIFUGAS NORMALIZADAS (EN733) A 2900 RPM EN INOX AISI 316

	MODELO (n= 2900 min⁻¹)		POTENCIA P2			RENDIMIENTO		PRECIO
	Trifásico	Código	kW	HP	▲	Q l/min	H m	€
F 50-I	F 50/160C-I	4F50163XCA	4	5.5	IE3	300 – **1000**	27 – 16	**3.717,00**
	F 50/160B-I	4F50163XBE	5.5	7.5		300 – **1100**	32 – 21	**3.860,00**
	F 50/160A-I	4F50163XAE	7.5	10		300 – **1100**	37 – 27	**4.003,00**
F 65-I	Trifásico							
	F 65/125C-I	4F65125XCA	4	5.5	IE3	600 – **1800**	16 – 11	**4.747,00**
	F 65/125B-I	4F65125XBE	5.5	7.5		600 – **2000**	18 – 13	**4.890,00**
	F 65/125A-I	4F65125XAE	7.5	10		600 – **2200**	23 – 18	**5.033,00**

▲ Clase de rendimiento del motor trifásico (IEC 60034-30-1)

- Cuerpo de la bomba: fundición de acero inoxidable AISI 316 (sin Contrabridas)
- Rodete: fundición de acero inoxidable AISI 316
- Eje: Acero inoxidable AISI 316L
- Protección: IP X5



F4 BOMBAS CENTRÍFUGAS NORMALIZADAS (EN733) A 1450 RPM

	MODELO (n= 1450 min⁻¹)			POTENCIA P2			RENDIMIENTO		PRECIO Bomba	Contrabridas *		
							Q	H				PRECIO
	Trifásico	Código	■	**kW**	**HP**	▲	l/min	m	€	DN	Código	€
F4 - 32	**F4-32/160B**	4FP32160BA	1	0.37	0.5	**IE3**	50 – **200**	7.5 – 4.5	**1.073,00**	**DN 50** x **32** (2" x 1¼")	ASS14FL0320	**75,00**
	F4-32/160A	4FP32160AA		0.37	0.5		50 – **225**	9 – 5	**1.087,00**			
	F4-32/200B	4FP32203BA	1	0.75	1		50 – **250**	12.5 – 9	**1.687,00**			
	F4-32/200A	4FP32203AA		1.1	1.5		50 – **250**	14 – 10.5	**1.716,00**			
	F4-32/200BH	4FP3220HBA	1	0.75	1		50 – **150**	11.3 – 9.2	**1.687,00**			
	F4-32/200AH	4FP3220HAA		0.75	1		50 – **160**	13.8 – 11	**1.687,00**			
	F4-32/250C	4FP32250CA	2	1.1	1.5		50 – **220**	18.4 – 15	**2.401,00**			
	F4-32/250B	4FP32250BA		1.5	2		50 – **250**	21.7 – 17.4	**2.503,00**			
	F4-32/250A	4FP32250AA		2.2	3		50 – **270**	23.8 – 18.7	**2.617,00**			
F4 - 40	**Trifásico**											
	F4-40/160B	4FP40160BA	1	0.37	0.5	**IE3**	50 – **320**	7.5 – 3.5	**1.073,00**	**DN 65** x **40** (2½" x 1½")	ASS14FL0400	**83,00**
	F4-40/160A	4FP40160AA		0.55	0.75		50 – **350**	9 – 4.5	**1.087,00**			
	F4-40/200B	4FP40203BA	1	0.75	1		50 – **350**	11.5 – 7	**1.687,00**			
	F4-40/200A	4FP40203AA		1.1	1.5		50 – **350**	13.8 – 10	**1.716,00**			
	F4-40/250C	4FP40250CA	2	1.1	1.5		50 – **400**	15.5 – 10	**2.401,00**			
	F4-40/250B	4FP40250BA		1.5	2		50 – **400**	17.5 – 12	**2.503,00**			
	F4-40/250A	4FP40250AA		2.2	3		50 – **400**	22 – 17	**2.617,00**			
F4 - 50	**Trifásico**											
	F4-50/125B	4FP50160BA	1	0.55	0.75	**IE3**	150 – **600**	5 – 2	**1.073,00**	**DN 65** x **50** (2½" x 2")	ASS14FL0500	**83,00**
	F4-50/125A	4FP50160AA		0.55	0.75		150 – **600**	6 – 3	**1.087,00**			
	F4-50/160B	4FP50163BA	1	0.75	1		150 – **650**	8 – 3.8	**1.687,00**			
	F4-50/160A	4FP50163AA		1.1	1.5		150 – **700**	9.3 – 4.5	**1.716,00**			
	F4-50/200C	4FP50165CA	2	1.5	2		200 – **850**	11 – 7.5	**2.503,00**			
	F4-50/200B	4FP50165BA		2.2	3		200 – **850**	13 – 9.5	**2.617,00**			
	F4-50/200A	4FP50165AA		2.2	3		200 – **900**	15 – 11.2	**2.617,00**			
	F4-50/200AR	4FP50166AA		3	4		200 – **900**	17 – 13.2	**2.631,00**			
	F4-50/250D	4FP50167A	2	1.1	1.5		150 – **650**	12.5 – 5	**2.431,00**			
	F4-50/250C	4FP50168A		1.5	2		150 – **700**	14 – 5	**2.503,00**			
	F4-50/250B	4FP50169A		2.2	3		150 – **700**	18 – 10.5	**2.617,00**			
	F4-50/250A	4FP50170A		2.2	3		150 – **700**	20 – 13	**2.617,00**			
	F4-50/250AR	4FP50172AA		3	4		150 – **700**	23.5 – 17	**2.631,00**			

F4 BOMBAS CENTRÍFUGAS NORMALIZADAS (EN733) A 1450 RPM

	MODELO (n= 1450 min⁻¹)			POTENCIA P2			RENDIMIENTO		PRECIO	Contrabridas *		
	Trifásico	Código	■	kW	HP	▲	Q l/min	H m	Bomba €	DN	Código	PRECIO €
F4 - 65	F4-65/125B	4FP65125BA	2	0.75	1	IE3	300 – **1100**	4.7 – 3	**1.931,00**	**DN 80** x **65** (3" x 2½")	ASS14FL0650	**105,00**
	F4-65/125A	4FP65125AA		1.1	1.5		300 – **1200**	5.7 – 4	**1.959,00**			
	F4-65/160C	4FP65158A	2	1.1	1.5		300 – **1100**	8 – 5.5	**2.317,00**			
	F4-65/160B	4FP65159A		1.5	2		300 – **1200**	9.1 – 5.7	**2.374,00**			
	F4-65/160A	4FP65160A		2.2	3		300 – **1200**	10.1 – 7	**2.488,00**			
	F4-65/200A	4FP65165AA	2	2.2	3		300 – **1250**	12 – 8.5	**2.617,00**			
	F4-65/200AR	4FP65170AA		3	4		300 – **1300**	14 – 10	**2.660,00**			
	F4-65/250B	4FP65250BA	2	4	5.5		200 – **1250**	21.8 – 15.5	**3.717,00**			
	F4-65/250A	4FP65250AE		5.5	7.5		200 – **1300**	23.5 – 17	**3.860,00**			
F4 - 80	Trifásico											
	F4-80/160D	4FP80160DA	2	1.5	2	IE3	300 – **2000**	6.3 – 2.5	**2.374,00**	**DN 100** x **80** (4" x 3")	ASS14FL0800	**146,00**
	F4-80/160C	4FP80160CA		2.2	3		300 – **2000**	7.5 – 3.8	**2.488,00**			
	F4-80/160B	4FP80160BA		2.2	3		300 – **2000**	8.8 – 5	**2.488,00**			
	F4-80/160A	4FP80160AA		3	4		300 – **2000**	10 – 6.2	**2.544,00**			
	F4-80/200B	4FP80200BA	2	4	5.5		300 – **1800**	14 – 9	**3.717,00**			
	F4-80/200A	4FP80200AE		5.5	7.5		300 – **1900**	15.5 – 10.5	**3.860,00**			
	F4-80/250B	4FP80250BE	2	5.5	7.5		300 – **1800**	19.5 – 13.5	**4.518,00**			
	F4-80/250A	4FP80250AE		7.5	10		300 – **1950**	22 – 15	**4.661,00**			
F4 - 100	Trifásico	Código										
	F4-100/160B	4FPA10160BNA	2	2.2	3	IE3	400 – **2600**	8.3 – 3.5	**2.830,00**	**DN 125** x **100** (5" x 4")	ASS14FL1000	**183,00**
	F4-100/160A	4FPA10160ANA		3	4		400 – **2800**	10 – 4.7	**2.903,00**			
	F4-100/200C	4FPA10200CA	2	4	5.5		400 – **2300**	12.7 – 7	**3.874,00**			
	F4-100/200B	4FPA10200BE		5.5	7.5		400 – **2400**	14.2 – 8.5	**4.003,00**			
	F4-100/200A	4FPA10200AE		5.5	7.5		400 – **2600**	15.8 – 9.5	**4.003,00**			
	F4-100/250B	4FPA10250BE	2	7.5	10		400 – **2600**	18.5 – 11.5	**4.775,00**			
	F4-100/250A	4FPA10250AE		9.2	12.5		400 – **2900**	22 – 13.5	**5.404,00**			



F4-INOX BOMBAS CENTRIFUGAS NORMALIZADAS (EN733) A 1450 RPM EN INOX AISI 316

	MODELO (n= 1450 min⁻¹)		POTENCIA P2			RENDIMIENTO		PRECIO
	Trifásico	Código	kW	HP	▲	Q l/min	H m	€
F4 50-I	F4 50/160B-I	4FP50163XBA	0.75	1	IE3	150 – **650**	8 – 3.8	**4.189,00**
	F4 50/160A-I	4FP50163XAA	1.1	1.5		150 – **700**	9.3 - 4.5	**4.219,00**
F4 65-I	Trifásico							
	F4 65/125B-I	4FP65125XBA	0.75	1	IE3	300 – **1100**	4.7 – 3	**5.347,00**
	F4 65/125A-I	4FP65125XAA	1.1	1.5		300 – **1200**	5.7 – 4	**5.376,00**

▲ Clase de rendimiento del motor trifásico (IEC 60034-30-1)

- Cuerpo de la bomba: fundición de acero inoxidable AISI 316 (sin Contrabridas)
- Rodete: fundición de acero inoxidable AISI 316
- Eje: Acero inoxidable AISI 316L
- Protección: IP X5

FG BOMBA CENTRÍFUGA NORMALIZADAS (EN733) DE EJE LIBRE

	MODELO			2 POLOS n= 2900 min^{-1}				4 POLOS n= 1450 min^{-1}				PRECIO	PRECIO
				Potencia Motor P2		RENDIMIENTO		Potencia Motor P2		RENDIMIENTO		Bomba	Contrabridas*
	Bomba	Código	■	kW	HP	Q m^3/h	H m	kW	HP	Q m^3/h	H m	€	€
FG 32	FG 32/160C	4FG3216C010		1.5	2	6 – **21**	24 – 14	0.25	0.33	3 – **10.5**	6 – 3.5	**1.430,00**	
	FG 32/160B	4FG3216B010	1	2.2	3	6 – **24**	30 – 17	0.37	0.5	3 – **12**	7.5 – 4	**1.430,00**	
	FG 32/160A	4FG3216A010		3	4	6 – **27**	37 – 24	0.37	0.5	3 – **13.5**	9 – 6	**1.430,00**	
	FG 32/200C	4FG3220C010		4	5.5	6 – **27**	44 – 31.5	0.55	0.75	3 – **13.5**	11 – 8	**1.573,00**	**75,00**
	FG 32/200B	4FG3220B010	1	5.5	7.5	6 – **30**	51 – 36	0.75	1	3 – **15**	12.5 – 9	**1.573,00**	
	FG 32/200A	4FG3220A010		7.5	10	6 – **30**	57 – 44	1.1	1.5	3 – **15**	14 – 11	**1.573,00**	
	FG 32/200BH	4FG3221BH010	1	3	4	6 – **18**	45 – 37	0.55	0.75	3 – **9**	11 – 9	**1.573,00**	
	FG 32/200AH	4FG3221AH010		4	5.5	6 – **19.2**	55 – 44	0.55	0.75	3 – **9.6**	13.8 – 11	**1.573,00**	**DN 50 x 32**
	FG 32/250C	4FG3225C010		9.2	12.5	6 – **27**	75 – 60	1.1	1.5	3 – **13.2**	18.4 – 15	**2.074,00**	(2" x 1¼")
	FG 32/250B	4FG3225B010	2	11	15	6 – **30**	87 – 70	1.5	2	3 – **15**	21.7 – 17.4	**2.074,00**	
	FG 32/250A	4FG3225A010		15	20	6 – **30**	97 – 80	2.2	3	3 – **16.2**	23.8 – 18.7	**2.074,00**	ASS14FL0320

	Bomba												
FG 40	FG 40/160C	4FG4016C010		2.2	3	6 – **36**	27 – 14	0.37	0.5	3 – **18**	6.5 – 3.5	**1.430,00**	**83,00**
	FG 40/160B	4FG4016B010	1	3	4	6 – **36**	32 – 20	0.37	0.5	3 – **18**	8 – 5	**1.430,00**	
	FG 40/160A	4FG4016A010		4	5.5	6 – **42**	38 – 20	0.55	0.75	3 – **21**	9.5 – 5	**1.430,00**	
	FG 40/200B	4FG4020B010	1	5.5	7.5	6 – **42**	47 – 28	0.75	1	3 – **21**	11.5 – 7	**1.616,00**	
	FG 40/200A	4FG4020A010		7.5	10	6 – **42**	55 – 41	1.1	1.5	3 – **21**	13.5 – 10	**1.616,00**	**DN 65 x 40**
	FG 40/250C	4FG4025C010		9.2	12.5	6 – **42**	64 – 47	1.1	1.5	3 – **21**	16 – 11.5	**2.074,00**	(2½" x 1½")
	FG 40/250B	4FG4025B010	2	11	15	6 – **42**	71 – 55	1.5	2	3 – **21**	17.5 – 13.5	**2.074,00**	ASS14FL0400
	FG 40/250A	4FG4025A010		15	20	6 – **42**	88 – 72	2.2	3	3 – **21**	22 – 18	**2.074,00**	

	Bomba												
FG 50	FG 50/125C	4FG5012C010		2.2	3	18 – **72**	17.5 – 6	0.37	0.5	9 – **36**	4.3 – 1.5	**1.430,00**	
	FG 50/125B	4FG5012B010	1	3	4	18 – **72**	20.7 – 9	0.55	0.75	9 – **36**	5.1 – 2.3	**1.430,00**	
	FG 50/125A	4FG5012A010		4	5.5	18 – **72**	23.5 – 13	0.55	0.75	9 – **36**	5.8 – 3.2	**1.430,00**	
	FG 50/160C	4FG5016C010		4	5.5	18 – **60**	27 – 16	0.55	0.75	9 – **30**	7 – 4	**1.573,00**	
	FG 50/160B	4FG5016B010	1	5.5	7.5	18 – **66**	32 – 21	0.75	1	9 – **33**	8 – 5	**1.573,00**	
	FG 50/160A	4FG5016A010		7.5	10	18 – **66**	37 – 27	1.1	1.5	9 – **33**	9 – 7	**1.573,00**	**83,00**
	FG 50/200C	4FG5020C010		11	15	24 – **102**	44 – 30	1.5	2	12 – **51**	11 – 7.5	**2.074,00**	
	FG 50/200B	4FG5020B010	2	15	20	24 – **102**	52 – 38	2.2	3	12 – **51**	13 – 9.5	**2.074,00**	
	FG 50/200A	4FG5020A010		18.5	25	24 – **108**	61 – 45	2.2	3	12 – **54**	15 – 11	**2.074,00**	
	FG 50/200AR	4FG5021AR010		22	30	24 – **108**	69 – 53	3	4	12 – **54**	17 – 13	**2.074,00**	
	FG 50/250D	4FG5025D010		9.2	12.5	18 – **54**	50.5 – 37	1.1	1.5	9 – **27**	12.5 – 8	**2.074,00**	
	FG 50/250C	4FG5025C010		11	15	18 – **60**	59 – 43	1.5	2	9 – **27**	14.5 – 10.5	**2.074,00**	**DN 65 x 50**
	FG 50/250B	4FG5025B010	2	15	20	18 – **60**	72 – 59	2.2	3	9 – **30**	18 – 14.5	**2.074,00**	(2½" x 2")
	FG 50/250A	4FG5025A010		18.5	25	18 – **60**	85 – 73	2.2	3	9 – **30**	21 – 18	**2.074,00**	
	FG 50/250AR	4FG5026AR010		22	30	18 – **60**	95 – 83	3	4	9 – **30**	24 – 21	**2.074,00**	ASS14FL0500

FG BOMBA CENTRÍFUGA NORMALIZADAS (EN733) DE EJE LIBRE

	MODELO			2 POLOS n= 2900 min^{-1}				4 POLOS n= 1450 min^{-1}				PRECIO	PRECIO
				Potencia Motor P2		RENDIMIENTO		Potencia Motor P2		RENDIMIENTO		Bomba	Contrabridas*
	Bomba	Código	■	kW	HP	Q m^3/h	H m	kW	HP	Q m^3/h	H m	€	€
FG 65	FG 65/125C	4FG6512C010		4	5.5	36 – **108**	16 – 11	0.55	0.75	18 – **54**	4 – 2.7	**1.716,00**	
	FG 65/125B	4FG6512B010	2	5.5	7.5	36 – **120**	18 – 13	0.75	1	18 – **60**	4.5 – 3.2	**1.716,00**	
	FG 65/125A	4FG6512A010		7.5	10	36 – **132**	23 – 18	1.1	1.5	18 – **66**	5.8 – 4.5	**1.716,00**	
	FG 65/160C	4FG6516C010		9.2	12.5	36 – **132**	32 – 22	1.1	1.5	18 – **66**	8 – 5.5	**2.002,00**	**105,00**
	FG 65/160B	4FG6516B010	2	11	15	36 – **144**	36.5 – 23	1.5	2	18 – **72**	9 – 5.5	**2.002,00**	
	FG 65/160A	4FG6516A010		15	20	36 – **144**	40.5 – 28	2.2	3	18 – **72**	10 – 7	**2.002,00**	
	FG 65/200B	4FG6520B010		15	20	12 – **144**	44 – 30.5	2.2	3	6 – **72**	10.5 – 7.3	**2.074,00**	
	FG 65/200A	4FG6520A010	2	18.5	25	12 – **150**	50 – 36.5	2.2	3	6 – **75**	12 – 8.5	**2.074,00**	
	FG 65/200AR	4FG6521AR010		22	30	12 – **156**	57 – 42	3	4	6 – **78**	14 – 10	**2.074,00**	**DN 80 x 65**
	FG 65/250C	4FG6525C010		30	40	24 – **141**	76 – 53	3	4	12 – **70.5**	19 – 13	**2.860,00**	(3" x 2½")
	FG 65/250B	4FG6525B010	2	37	50	24 – **150**	87 – 62	4	5.5	12 – **75**	21.5 – 15.5	**2.860,00**	
	FG 65/250A	4FG6525A010		45	60	24 – **156**	95 – 68	5.5	7.5	12 – **78**	23.5 – 17	**2.860,00**	ASS14FL0650
FG 80	Bomba												
	FG 80/160D	4FG8016D010		11	15	30 – **240**	25 – 10	1.5	2	15 – **120**	6 – 2.5	**2.002,00**	
	FG 80/160C	4FG8016C010		15	20	30 – **240**	30 – 15	2.2	3	15 – **120**	7.5 – 3.5	**2.002,00**	
	FG 80/160B	4FG8016B010	2	18.5	25	30 – **240**	35 – 20	2.2	3	15 – **120**	8.5 – 5	**2.002,00**	**146,00**
	FG 80/160A	4FG8016A010		22	30	30 – **240**	40 – 25	3	4	15 – **120**	10 – 6	**2.002,00**	
	FG 80/200B	4FG8020B010	2	30	40	30 – **219**	56 – 34.5	4	5.5	15 – **109.5**	14 – 8.5	**2.503,00**	
	FG 80/200A	4FG8020A010		37	50	30 – **234**	62 – 40	5.5	7.5	15 – **117**	15.5 – 10	**2.503,00**	**DN 100 x 80**
	FG 80/250B	4FG8025B010	2	45	60	36 – **216**	77 – 54	5.5	7.5	18 – **108**	19 – 13.5	**3.218,00**	(4" x 3")
	FG 80/250A	4FG8025A010		55	75	36 – **234**	88.5 – 60	7.5	10	18 – **117**	22 – 15	**3.218,00**	ASS14FL0800
FG 100	Bomba												
	FG 100/160C	4FG9116CN010		15	20	60 – **300**	30 – 12	2.2	3	24 – **144**	7.5 – 3	**2.431,00**	
	FG 100/160B	4FG9116BN010	2	18.5	25	60 – **312**	34 – 14.5	2.2	3	24 – **156**	8.3 – 3.5	**2.431,00**	**183,00**
	FG 100/160A	4FG9116AN010		22	30	60 – **330**	38 – 17.5	3	4	24 – **168**	9.5 – 3.8	**2.431,00**	
	FG 100/200C	4FG9120C010		30	40	48 – **279**	51 – 28	4	5.5	24 – **139.5**	12.5 – 7	**2.717,00**	
	FG 100/200B	4FG9120B010	2	37	50	48 – **294**	57 – 33	5.5	7.5	24 – **147**	14 – 8	**2.717,00**	**DN 125 x 100**
	FG 100/200A	4FG9120A010		45	60	48 – **315**	63 – 38	5.5	7.5	24 – **157.5**	15.5 – 9.5	**2.717,00**	(5" x 4")
	FG 100/250B	4FG9125B010	2	55	75	48 – **309**	75 – 48	7.5	10	24 – **154.5**	18.5 – 12	**3.289,00**	
	FG 100/250A	4FG9125A010		75	100	48 – **345**	89 – 58	9.2	12.5	24 – **172.5**	22 – 14.5	**3.289,00**	ASS14FL1000

■ Rodete: 1=latón; 2=hierro fundido

- Cuerpo de la bomba: hierro fundido

*** El KIT de contrabridas con tornillos, tuercas y juntas debe pedirse por separado.**

● **Si se solicita, las bombas FG se pueden probar y testar de acuerdo con la norma EN 12845 para su uso en unidades de prevención de incendios.**

FLUID SOLAR KIT BOMBAS SOLARES

MODELO		POTENCIA ENTRADA P1	RENDIMIENTO MÁXIMO*		CONEXIÓN	PRECIO
			Q	H		
Bombas	Código		l/min	m	DN	€
FLUID SOLAR 1/11	49M4FS111A	750 W	5 – **38**	80 - 10	1¼"	**2.217,00**
FLUID SOLAR 1/18	49M4FS118A	1500 W	5 – **40**	187 - 41		**2.574,00**
FLUID SOLAR 2/5	49M4FS205A	750 W	5 – **70**	60 - 7		**2.217,00**
FLUID SOLAR 2/11	49M4FS211A	1500 W	5 – **70**	129 - 19		**2.574,00**
FLUID SOLAR 4/3	49M4FS403A	750 W	5 – **110**	40 - 13		**2.217,00**
FLUID SOLAR 4/7	49M4FS407A	1500 W	5 – **120**	90 - 24		**2.574,00**
FLUID SOLAR 6/3	49M4FS603A	750 W	5 – **160**	32 - 8		**2.217,00**
FLUID SOLAR 6/6	49M4FS606A	1500 W	5 – **180**	67 - 18		**2.574,00**

* Prestaciones con:
- radiación solar de 1000 W/m²;
- tensión disponible de los paneles fotovoltaicos 100 VDC;
- paneles fotovoltaicos orientados al SUR (orientados al NORTE para instalaciones en el hemisferio sur) y ángulo de inclinación optimizado respecto al horizonte en función de la latitud del lugar de instalación.

(1)

COMPONENTES
- Bomba con cable de alimentación de 2 metros de longitud
- Caja de control para proteger la bomba del funcionamiento en seco (1)
- N. 2 conectores macho tipo SMK (2)
- N. 2 conectores hembra tipo SMK (3)
- N. 2 Y hembra/macho-macho conectores tipo MC4 (4)
- (solo para FLUID SOLAR con P1=1500 W)
- N. 2 Y macho/hembra-hembra conectores tipo MC4 (5)
- (solo para FLUID SOLAR con P1=1500 W)
- RPS2 cable eléctrico junta de resina (6)
- Patente nº 0001413386, EP2419642
- Patente nº EP2300717
- FLUID SOLAR® Marca registrada n° 0001516301


(2) (3) (4) (5)

(6)

CABLES PARA SISTEMAS SOLARES FOTOVOLTAICOS

MODELO	Código	PESO	PRECIO € por metro
1 x 4 mm² color rojo	117SF104R	60 g/m	**4,00**
1 x 4 mm² color negro	117SF104N	60 g/m	**4,00**
1 x 6 mm² color rojo	117SF106R	80 g/m	**6,00**
1 x 6 mm² color negro	117SF106N	80 g/m	**6,00**

➠ Estos cables deben utilizarse para conectar la unidad de control a los módulos fotovoltaicos según el esquema del manual de instalación.
➠ La longitud total de las conexiones debe cumplir las siguientes normas:
- utilizar cables de 4 mm² de sección para conexiones de 40 metros de longitud como máximo
- utilizar cables de 6 mm² de sección para conexiones de 40 metros de longitud hasta un máximo de 80 metros

➠ Para conectar la caja de control a la bomba, utilice cuatro cables polares de acuerdo con el diagrama del manual de instalación.



MÓDULOS FOTOVOLTAICOS

MODELO	Código	CANTIDAD	PRECIO €
KIT MÓDULOS FOTOVOLTAICOS (2 MODULOS)	538MF0072	2 modulos	**611,00**
KIT MÓDULOS FOTOVOLTAICOS (4 MODULOS)	538MF0074	4 modulos	**1.166,00**

- Para hacer funcionar FLUID SOLAR en **P1=750 W se requieren 2 módulos fotovoltaicos.**
- Para hacer funcionar FLUID SOLAR en **P1=1500 W se requieren 4 módulos fotovoltaicos.**

4BLOCK BOMBA SUMERGIBLE MONOBLOC DE 4”

	MODELO		POTENCIA P2		RENDIMIENTO		CONEXIÓN	PRECIO
	Monofásico	Código	kW	HP	Q l/min	H m	DN	€
4BLOCK 2	4BLOCKm 2/7	49M42207LA1	0.37	0.50	10 – **60**	52 - 21	1¼"	**661,00**
	4BLOCKm 2/10	49M42210LA1	0.55	0.75	10 – **60**	75 - 29		**677,00**
	4BLOCKm 2/13	49M42213LA1	0.75	1	10 – **60**	97 - 38		**715,00**
	4BLOCKm 2/18	49M42218LA1	1.1	1.5	10 – **60**	135 - 53		**826,00**
4BLOCK 4	Monofásico							
	4BLOCKm 4/7	49M42407LA1	0.55	0.75	20 – **100**	52 - 17	1¼”	**675,00**
	4BLOCKm 4/9	49M42409LA1	0.75	1	20 – **100**	67 - 22		**701,00**
	4BLOCKm 4/13	49M42413LA1	1.1	1.5	20 – **100**	97 - 32		**801,00**
4BLOCK 6	Monofásico							
	4BLOCKm 6/5	49M42605LA1	0.55	0.75	25 – **150**	31 - 10	1¼”	**664,00**
	4BLOCKm 6/7	49M42607LA1	0.75	1	25 – **150**	44 - 14		**701,00**
	4BLOCKm 6/10	49M42610LA1	1.1	1.5	25 – **150**	63 - 20		**780,00**
4BLOCK 8	Monofásico							
	4BLOCKm 8/5	49M42805LA1	0.75	1	40 – **200**	33 - 7	1¼”	**686,00**
	4BLOCKm 8/8	49M42808LA1	1.1	1.5	40 – **200**	53 - 11		**787,00**

- Cable de alimentación: se suministra con un cable de alimentación de 20 metros de longitud
- Condensador y motor con protector de sobrecarga térmica incorporado
- Patente nº EP3123031, EP2419642

● **4BLOCK: Bombas sumergibles monobloque de acero inoxidable listas para instalar. Se suministran con condensador y motor con protector de motor incorporado. Adecuadas para su uso en pozos de agua clara con un contenido máximo de arena de hasta 200 g/m³**

Para la versión con un cable de alimentación de 30 metros de longitud, se aplicará un recargo de **€ 56,00**

DAVIS BOMBA SUMERGIBLE DE 4” CON RODETE PERIFÉRICO

MODELO		DIÁMETRO BOMBA	POTENCIA P2		RENDIMIENTO		CONEXIÓN	PRECIO
Monofásico	Código	mm	kW	HP	Q l/min	H m	DN	€
DAVIS 2025®	484DAV00A1	101	0.75	1	5 – **50**	68 – 5	**1"**	**514,00**

- Cable de alimentación: se suministra con un cable de alimentación de 20 metros de longitud
- Rodete: latón
- Dos cierres mecánicos separados por una cámara de aceite
- Condensador y motor con protector de sobrecarga térmica incorporado
- Patente nº EP2300717 - EP2419642
- DAVIS® Es una marca registrada n° 0001552668

● **DAVIS 2025®: Bomba sumergible monobloc de acero inoxidable lista para instalar. Se suministra con condensador y motor con protector de motor incorporado.**
Nota: Adecuada paras agua limpia sin arena.

BOMBAS SUMERGIBLES CON RODETES FLOTANTES PATENTADOS

3SR BOMBAS SUMERGIBLES DE 3”

	MODELO		POTENCIA P2		RENDIMIENTO		CONEXIÓN	PRECIO (HIDRÁULICO + MOTOR)
					Q	H		
	Monofásico	Código	kW	HP	l/min	m	DN	€
3SR1	3SRm 1/15	4931115PLA1	F	0.33	5 – **30**	57 – 16	1"	643,00
	3SRm 1/21	4931121PLA1	0.37	0.50	5 – **30**	85 – 24		700,00
	3SRm 1/31	4931131PLA1	0.55	0.75	5 – **30**	126 – 35		809,00
	3SRm 1/42	4931142PLA1	0.75	1	5 – **30**	170 – 47.5		1.019,00
	3SRm 1/62	4931162PLA1	1.1	1.5	5 – **30**	252 – 70		1.258,00
	Trifásico							
	3SR 1/15	4931115PLA	0.25	0.33	5 – **30**	57 – 16	1"	650,00
	3SR 1/21	4931121PLA	0.37	0.50	5 – **30**	85 – 24		707,00
	3SR 1/31	4931131PLA	0.55	0.75	5 – **30**	126 – 35		815,00
	3SR 1/42	4931142PLA	0.75	1	5 – **30**	170 – 47.5		1.019,00
	3SR 1/62	4931162PLA	1.1	1.5	5 – **30**	252 – 70		1.258,00
	3SR 1/75							CONSULTAR
3SR2	**Monofásico**							
	3SRm 2/11	4931211PLA1	0.25	0.33	10 – **50**	39.5 – 11	1"	602,00
	3SRm 2/15	4931215PLA1	0.37	0.50	10 – **50**	55.5 – 15.5		648,00
	3SRm 2/21	4931221PLA1	0.55	0.75	10 – **50**	83 – 23		726,00
	3SRm 2/28	4931228PLA1	0.75	1	10 – **50**	111 – 30.5		909,00
	3SRm 2/41	4931241PLA1	1.1	1.5	10 – **50**	162 – 45		1.095,00
	Trifásico							
	3SR 2/11	4931211PLA	0.25	0.33	10 – **50**	39.5 – 11	1"	609,00
	3SR 2/15	4931215PLA	0.37	0.50	10 – **50**	55.5 – 15.5		655,00
	3SR 2/21	4931221PLA	0.55	0.75	10 – **50**	83 – 23		732,00
	3SR 2/28	4931228PLA	0.75	1	10 – **50**	111 – 30.5		909,00
	3SR 2/41	4931241PLA	1.1	1.5	10 – **50**	162 – 45		1.095,00
	3SR 2/55							CONSULTAR
3SR4	**Monofásico**							
	3SRm 4/6	4931406PLA1	0.25	0.33	15 – **90**	18 – 4.5	1"	565,00
	3SRm 4/8	4931408PLA1	0.37	0.50	15 – **90**	29 – 7		591,00
	3SRm 4/12	4931412PLA1	0.55	0.75	15 – **90**	43.5 – 11		652,00
	3SRm 4/17	4931417PLA1	0.75	1	15 – **90**	58 – 14.5		801,00
	3SRm 4/24	4931424PLA1	1.1	1.5	15 – **90**	83 – 20.5		918,00
	Trifásico							
	3SR 4/6	4931406PLA	0.25	0.33	15 – **90**	18 – 4.5	1"	572,00
	3SR 4/8	4931408PLA	0.37	0.50	15 – **90**	29 – 7		598,00
	3SR 4/12	4931412PLA	0.55	0.75	15 – **90**	43.5 – 11		658,00
	3SR 4/17	4931417PLA	0.75	1	15 – **90**	58 – 14.5		801,00
	3SR 4/24	4931424PLA	1.1	1.5	15 – **90**	83 – 20.5		918,00
	3SR 4/32							CONSULTAR
3SR5	**Monofásico**							
	3SRm 5/6	4931506PLA1	0.25	0.33	15 – **120**	16 – 5.5	1"	634,00
	3SRm 5/9	4931509PLA1	0.37	0.50	15 – **120**	22 – 7.5		697,00
	3SRm 5/12	4931512PLA1	0.55	0.75	15 – **120**	31.5 – 11		782,00
	3SRm 5/16	4931516PLA1	0.75	1	15 – **120**	44.5 – 15.5		968,00
	3SRm 5/24	4931524PLA1	1.1	1.5	15 – **120**	66.5 – 23		1.172,00
	Trifásico							
	3SR 5/6	4931506PLA	0.25	0.33	15 – **120**	16 – 5.5	1"	641,00
	3SR 5/9	4931509PLA	0.37	0.50	15 – **120**	22 – 7.5		704,00
	3SR 5/12	4931512PLA	0.55	0.75	15 – **120**	31.5 – 11		787,00
	3SR 5/16	4931516PLA	0.75	1	15 – **120**	44.5 – 15.5		968,00
	3SR 5/24	4931524PLA	1.1	1.5	15 – **120**	66.5 – 23		1.172,00
	3SR 5/32							CONSULTAR

- Patente nº EP3123031, EP2419642

3SR: adecuado para bombear agua limpia con un contenido máximo de arena de hasta 150 g/m³

BOMBAS SUMERGIBLES CON RODETES FLOTANTES PATENTADOS

4SR - S - HYD BOMBAS SUMERGIBLES DE 4”

PRÓXIMO LANZAMIENTO

Talent Driven Innovation - SABBIA

Patentado

	MODELO		POTENCIA MOTOR P2		RENDIMIENTO		CONEXIÓN	PRECIO (SOLO HIDRÁULICO)
	Bomba	Código	kW	HP	Q l/min	H m	DN	€
4SR1 - S - HYD	4SR 1/10 - S - HYD	49480010WI5	0.37	0.50	5 – **30**	69.5 – 32.5	1¼"	332,00
	4SR 1/15 - S - HYD	49480015WI5	0.55	0.75	5 – **30**	104 – 48.5		407,00
	4SR 1/20 - S - HYD	49480020WI5	0.75	1	5 – **30**	139 – 65		480,00
	4SR 1/29 - S - HYD	49480029WI5	1.1	1.5	5 – **30**	201 – 94		615,00
	4SR 1/39 - S - HYD	49480039WI5	1.5	2	5 – **30**	271 – 127		801,00
	4SR 1/50 - S - HYD	49480050WI5	2.2	3	5 – **30**	338 – 155		1.216,00
4SR1.5 - S - HYD	4SR 1.5/7 - S - HYD	49480107WI5	0.37	0.50	5 – **45**	50 – 17	1¼"	286,00
	4SR 1.5/11 - S - HYD	49480111WI5	0.55	0.75	5 – **45**	78 – 26.5		326,00
	4SR 1.5/15 - S - HYD	49480115WI5	0.75	1	5 – **45**	106 – 36		397,00
	4SR 1.5/22 - S - HYD	49480122WI5	1.1	1.5	5 – **45**	154 – 52.5		486,00
	4SR 1.5/30 - S - HYD	49480130WI5	1.5	2	5 – **45**	206 – 70		577,00
	4SR 1.5/44 - S - HYD	49480144WI5	2.2	3	5 – **45**	295 – 100		1.130,00
4SR2 - S - HYD	4SR 2/6 - S - HYD	49480206WI5	0.37	0.50	10 – **65**	45 – 13	1¼"	280,00
	4SR 2/9 - S - HYD	49480209WI5	0.55	0.75	10 – **65**	67 – 19.5		315,00
	4SR 2/12 - S - HYD	49480212WI5	0.75	1	10 – **65**	90 – 25.5		346,00
	4SR 2/17 - S - HYD	49480217WI5	1.1	1.5	10 – **65**	127 – 36.5		415,00
	4SR 2/23 - S - HYD	49480223WI5	1.5	2	10 – **65**	172 – 49		501,00
	4SR 2/33 - S - HYD	49480233WI5	2.2	3	10 – **65**	246 – 71		634,00
	4SR 2/44 - S - HYD	49480244WI5	3	4	10 – **65**	328 – 94		1.101,00
	4SR 2/58 - S - HYD	49480258WI5	4	5.5	10 – **65**	433 – 124		1.301,00
4SR4 - S - HYD	4SR 4/6 - S - HYD	49480406WI5	0.55	0.75	20 – **100**	45.5 – 17	1¼"	283,00
	4SR 4/8 - S - HYD	49480408WI5	0.75	1	20 – **100**	60.5 – 22.5		312,00
	4SR 4/12 - S - HYD	49480412WI5	1.1	1.5	20 – **100**	91 – 33.5		351,00
	4SR 4/15 - S - HYD	49480415WI5	1.5	2	20 – **100**	114 – 42		412,00
	4SR 4/22 - S - HYD	49480422WI5	2.2	3	20 – **100**	167 – 61.5		512,00
	4SR 4/30 - S - HYD	49480430WI5	3	4	20 – **100**	228 – 84		637,00
	4SR 4/40 - S - HYD	49480440WI5	4	5.5	20 – **100**	304 – 112		1.087,00
	4SR 4/54 - S - HYD	49480454WI5	5.5	7.5	20 – **100**	410 – 151		1.301,00
	4SR 4/72 - S - HYD	49480472WI5	7.5	10	20 – **100**	547 – 202		1.516,00
4SR6 - S - HYD	4SR 6/4 - S - HYD	49480604WI5	0.55	0.75	25 – **150**	25.5 – 9.5	2"	272,00
	4SR 6/6 - S - HYD	49480606WI5	0.75	1	25 – **150**	38 – 14.5		300,00
	4SR 6/9 - S - HYD	49480609WI5	1.1	1.5	25 – **150**	57 – 21.5		335,00
	4SR 6/13 - S - HYD	49480613WI5	1.5	2	25 – **150**	83 – 31.5		397,00
	4SR 6/17 - S - HYD	49480617WI5	2.2	3	25 – **150**	108 – 41		472,00
	4SR 6/24 - S - HYD	49480624WI5	3	4	25 – **150**	152 – 58		607,00
	4SR 6/32 - S - HYD	49480632WI5	4	5.5	25 – **150**	203 – 77		734,00
	4SR 6/43 - S - HYD	49480643WI5	5.5	7.5	25 – **150**	273 – 104		1.001,00
	4SR 6/58 - S - HYD	49480658WI5	7.5	10	25 – **150**	368 – 140		1.430,00
4SR8 - S - HYD	4SR 8/4 - S - HYD	49480804WI5	0.75	1	40 – **200**	27 – 8	2"	280,00
	4SR 8/7 - S - HYD	49480807WI5	1.1	1.5	40 – **200**	47 – 14.5		312,00
	4SR 8/9 - S - HYD	49480809WI5	1.5	2	40 – **200**	60.5 – 18.5		337,00
	4SR 8/13 - S - HYD	49480813WI5	2.2	3	40 – **200**	87 – 26.5		412,00
	4SR 8/17 - S - HYD	49480817WI5	3	4	40 – **200**	114 – 35		486,00
	4SR 8/24 - S - HYD	49480824WI5	4	5.5	40 – **200**	161 – 49		609,00
	4SR 8/32 - S - HYD	49480832WI5	5.5	7.5	40 – **200**	214 – 65.5		737,00
	4SR 8/43 - S - HYD	49480843WI5	7.5	10	40 – **200**	288 – 88		1.018,00

- Patente nº EP3123031, EP2419642
- Patente en trámite nº 102021000030575
- SABBIA® es una marca registrada nº 5456231

● **4SR - S - HYD: adecuado para bombear agua limpia con un contenido máximo de arena de hasta 200 g/m³**

Patente nº EP2419642

4SR - N - HYD BOMBAS SUMERGIBLES DE 4”

	MODELO		POTENCIA MOTOR P2		RENDIMIENTO		CONEXIÓN	PRECIO (SOLO HIDRÁULICO)
	Bomba	Código	kW	HP	Q l/min	H m	DN	€
4SR10 - N - HYD	4SR 10/5 - N - HYD	49481005WI5	0.75	1	50 – **250**	29.5 – 6	2"	**348,00**
	4SR 10/7 - N - HYD	49481007WI5	1.1	1.5	50 – **250**	41.5 – 8.5		**389,00**
	4SR 10/9 - N - HYD	49481009WI5	1.5	2	50 – **250**	53 – 10.5		**437,00**
	4SR 10/13 - N - HYD	49481013WI5	2.2	3	50 – **250**	77 – 15.5		**529,00**
	4SR 10/18 - N - HYD	49481018WI5	3	4	50 – **250**	106 – 21		**640,00**
	4SR 10/24 - N - HYD	49481024WI5	4	5.5	50 – **250**	141 – 28.5		**858,00**
	4SR 10/32 - N - HYD	49481032WI5	5.5	7.5	50 – **250**	189 – 38		**1.036,00**
	4SR 10/43 - N - HYD	49481043WI5	7.5	10	50 – **250**	254 – 51		**1.330,00**
4SR12 - N - HYD	4SR 12/5 - N - HYD	49481205WI5	0.75	1	50 – **300**	26 – 6	2"	**364,00**
	4SR 12/7 - N - HYD	49481207WI5	1.1	1.5	50 – **300**	36.5 – 8.5		**400,00**
	4SR 12/9 - N - HYD	49481209WI5	1.5	2	50 – **300**	47 – 11		**458,00**
	4SR 12/13 - N - HYD	49481213WI5	2.2	3	50 – **300**	68 – 15.5		**566,00**
	4SR 12/18 - N - HYD	49481218WI5	3	4	50 – **300**	94 – 21.5		**715,00**
	4SR 12/24 - N - HYD	49481224WI5	4	5.5	50 – **300**	126 – 29		**949,00**
	4SR 12/32 - N - HYD	49481232WI5	5.5	7.5	50 – **300**	168 – 38.5		**1.163,00**
	4SR 12/40 - N - HYD	49481240WI5	7.5	10	50 – **300**	210 – 48		**1.359,00**
4SR15 - N - HYD	4SR 15/6 - N - HYD	49481506WI5	1.1	1.5	50 – **350**	31.5 – 6	2"	**378,00**
	4SR 15/8 - N - HYD	49481508WI5	1.5	2	50 – **350**	41.5 – 7.5		**437,00**
	4SR 15/12 - N - HYD	49481512WI5	2.2	3	50 – **350**	62.5 – 11.5		**540,00**
	4SR 15/16 - N - HYD	49481516WI5	3	4	50 – **350**	83 – 15.5		**644,00**
	4SR 15/21 - N - HYD	49481521WI5	4	5.5	50 – **350**	110 – 20		**858,00**
	4SR 15/29 - N - HYD	49481529WI5	5.5	7.5	50 – **350**	151 – 28		**1.058,00**
	4SR 15/39 - N - HYD	49481539WI5	7.5	10	50 – **350**	203 – 37.5		**1.330,00**
4SR18 - N - HYD	4SR 18/4 - N - HYD	49481804WI5	1.1	1.5	50 – **450**	22 – 7	2"	**397,00**
	4SR 18/6 - N - HYD	49481806WI5	1.5	2	50 – **450**	33 – 10		**448,00**
	4SR 18/9 - N - HYD	49481809WI5	2.2	3	50 – **450**	49.5 – 15		**540,00**
	4SR 18/12 - N - HYD	49481812WI5	3	4	50 – **450**	66 – 20.5		**604,00**
	4SR 18/16 - N - HYD	49481816WI5	4	5.5	50 – **450**	88 – 27		**790,00**
	4SR 18/22 - N - HYD	49481822WI5	5.5	7.5	50 – **450**	121 – 37		**1.030,00**
	4SR 18/30 - N - HYD	49481830WI5	7.5	10	50 – **450**	165 – 50.5		**1.287,00**
	4SR 18/34 - N - HYD	49481834WI5	9.2	12.5	50 – **450**	186 – 57.7		**1.401,00**

4SR - N-HYD: adecuado para bombear agua limpia con un contenido máximo de arena de hasta 150 g/m³

- **Las bombas N cumplen la normativa nº 547/2012 con un índice de eficiencia mínimo MEI≥0.40**

4HR - HYD BOMBAS SUMERGIBLES SEMIAXIALES DE 4”

	MODELO		POTENCIA MOTOR P2		RENDIMIENTO		CONEXIÓN	PRECIO (SOLO HIDRÁULICO)
	Bomba	Código	kW	HP	Q l/min	H m	DN	€
4HR 10 - HYD	4HR 10/5 - HYD	494H1005WI5	0.75	1	50 – **250**	25.5 – 7	2"	**958,00**
	4HR 10/7 - HYD	494H1007WI5	1.1	1.5	50 – **250**	36 – 10		**1.258,00**
	4HR 10/10 - HYD	494H1010WI5	1.5	2	50 – **250**	51.5 – 14		**1.687,00**
	4HR 10/15 - HYD	494H1015WI5	2.2	3	50 – **250**	77 – 21		**2.388,00**
	4HR 10/20 - HYD	494H1020WI5	3	4	50 – **250**	103 – 28		**3.116,00**
	4HR 10/28 - HYD	494H1028WI5	4	5.5	50 – **250**	144 – 39		**4.232,00**
4HR 14 - HYD	4HR 14/6 - HYD	494H1406WI5	1.1	1.5	50 – **340**	28.5 – 7.5	2"	**1.135,00**
	4HR 14/8 - HYD	494H1408WI5	1.5	2	50 – **340**	38.5 – 10		**1.430,00**
	4HR 14/12 - HYD	494H1412WI5	2.2	3	50 – **340**	57.5 – 15		**2.031,00**
	4HR 14/16 - HYD	494H1416WI5	3	4	50 – **340**	77 – 20		**2.617,00**
	4HR 14/21 - HYD	494H1421WI5	4	5.5	50 – **340**	100 – 26.5		**3.361,00**
	4HR 14/29 - HYD	494H1429WI5	5.5	7.5	50 – **340**	139 – 36.5		**4.561,00**
4HR 18 - HYD	4HR 18/4 - HYD	494H1804WI5	1.1	1.5	50 – **420**	22 – 5	2"	**844,00**
	4HR 18/6 - HYD	494H1806WI5	1.5	2	50 – **420**	33.5 – 7		**1.130,00**
	4HR 18/9 - HYD	494H1809WI5	2.2	3	50 – **420**	50 – 11		**1.573,00**
	4HR 18/12 - HYD	494H1812WI5	3	4	50 – **420**	66.5 – 14.5		**2.031,00**
	4HR 18/16 - HYD	494H1816WI5	4	5.5	50 – **420**	89 – 19		**2.617,00**
	4HR 18/22 - HYD	494H1822WI5	5.5	7.5	50 – **420**	122 – 26.5		**3.504,00**
	4HR 18/30 - HYD	494H1830WI5	7.5	10	50 – **420**	167 – 36		**4.689,00**

- **Bombas realizadas íntegramente en acero inoxidable fundido AISI 304**
- Diseño registrado en la UE n°004128619
- Patente nº EP2419642

4HR-HYD: adecuado para bombear agua limpia con un contenido máximo de arena de hasta 100 g/m³

6SR - HYD BOMBAS SUMERGIBLES DE 6”

	MODELO		POTENCIA MOTOR P2		RENDIMIENTO		CONEXIÓN	PRECIO (SOLO HIDRÁULICO)
					Q	H		
	Bombas	Código	kW	HP	l/min	m	DN	€
6SR 12 - HYD	6SR 12/8 - HYD	49I6A1208A1	4	5.5	50 – **330**	106 – 32	3"	**1.052,00**
	6SR 12/11 - HYD	49I6A1211A1	5.5	7.5	50 – **330**	146 – 44		**1.133,00**
	6SR 12/15 - HYD	49I6A1215A1	7.5	10	50 – **330**	199 – 60		**1.255,00**
	6SR 12/18 - HYD	49I6A1218A1	9.2	12.5	50 – **330**	239 – 72		**1.381,00**
	6SR 12/21 - HYD	49I6A1221A1	11	15	50 – **330**	279 – 84		**1.470,00**
	6SR 12/25 - HYD	49I6A1225A1	13	17.5	50 – **330**	331 – 100		**1.573,00**
	6SR 12/28 - HYD	49I6A1228A1	15	20	50 – **330**	371 – 112		**1.653,00**
6SR 18 - HYD	6SR 18/4 - HYD	49I6A1804A1	4	5.5	50 – **450**	53.8 – 22	3"	**952,00**
	6SR 18/6 - HYD	49I6A1806A1	5.5	7.5	50 – **450**	80.5 – 32		**1.001,00**
	6SR 18/9 - HYD	49I6A1809A1	7.5	10	50 – **450**	121 – 48		**1.079,00**
	6SR 18/11 - HYD	49I6A1811A1	9.2	12.5	50 – **450**	148 – 59		**1.133,00**
	6SR 18/13 - HYD	49I6A1813A1	11	15	50 – **450**	175 – 70		**1.201,00**
	6SR 18/15 - HYD	49I6A1815A1	13	17.5	50 – **450**	202 – 80		**1.255,00**
	6SR 18/18 - HYD	49I6A1818A1	15	20	50 – **450**	242 – 96		**1.381,00**
	6SR 18/22 - HYD	49I6A1822A1	18.5	25	50 – **450**	296 – 118		**1.492,00**
	6SR 18/26 - HYD	49I6A1826A1	22	30	50 – **450**	350 – 139		**1.595,00**
6SR 27 - HYD	6SR 27/4 - HYD	49I6A2704A1	4	5.5	100 – **600**	53 – 18	3"	**961,00**
	6SR 27/5 - HYD	49I6A2705A1	5.5	7.5	100 – **600**	66 – 22		**1.001,00**
	6SR 27/7 - HYD	49I6A2707A1	7.5	10	100 – **600**	92 – 31		**1.052,00**
	6SR 27/8 - HYD	49I6A2708A1	9.2	12.5	100 – **600**	106 – 35		**1.079,00**
	6SR 27/10 - HYD	49I6A2710A1	11	15	100 – **600**	132 – 44		**1.133,00**
	6SR 27/12 - HYD	49I6A2712A1	13	17.5	100 – **600**	159 – 53		**1.201,00**
	6SR 27/14 - HYD	49I6A2714A1	15	20	100 – **600**	185 – 62		**1.255,00**
	6SR 27/17 - HYD	49I6A2717A1	18.5	25	100 – **600**	224 – 75		**1.410,00**
	6SR 27/20 - HYD	49I6A2720A1	22	30	100 – **600**	264 – 88		**1.492,00**
	6SR 27/27 - HYD	49I6A2727A1	30	40	100 – **600**	356 – 119		**1.732,00**
6SR 36 - HYD	6SR 36/4 - HYD	49623604WI5	4	5.5	100 – **800**	46.5 – 17	3"	**1.052,00**
	6SR 36/5 - HYD	49623605WI5	5.5	7.5	100 – **800**	58.5 – 21		**1.133,00**
	6SR 36/6 - HYD	49623606WI5	5.5	7.5	100 – **800**	70 – 25		**1.201,00**
	6SR 36/7 - HYD	49623607WI5	7.5	10	100 – **800**	82 – 29.5		**1.255,00**
	6SR 36/9 - HYD	49623609WI5	9.2	12.5	100 – **800**	105 – 37.5		**1.381,00**
	6SR 36/11 - HYD	49623611WI5	11	15	100 – **800**	128 – 46		**1.530,00**
	6SR 36/13 - HYD	49623613WI5	13	17.5	100 – **800**	152 – 54.5		**1.638,00**
	6SR 36/15 - HYD	49623615WI5	15	20	100 – **800**	175 – 63		**1.837,00**
	6SR 36/18 - HYD	49623618WI5	18.5	25	100 – **800**	210 – 75		**2.016,00**
	6SR 36/22 - HYD	49623622WI5	22	30	100 – **800**	257 – 92		**2.302,00**
6SR 44 - HYD	6SR 44/4 - HYD	49624404WI5	4	5.5	200 – **1000**	43 – 8	3"	**1.058,00**
	6SR 44/5 - HYD	49624405WI5	5.5	7.5	200 – **1000**	53.5 – 10		**1.138,00**
	6SR 44/6 - HYD	49624406WI5	7.5	10	200 – **1000**	64 – 11.5		**1.216,00**
	6SR 44/8 - HYD	49624408WI5	9.2	12.5	200 – **1000**	86 – 15.5		**1.303,00**
	6SR 44/10 - HYD	49624410WI5	11	15	200 – **1000**	107 – 19.5		**1.430,00**
	6SR 44/12 - HYD	49624412WI5	13	17.5	200 – **1000**	128 – 23.5		**1.584,00**
	6SR 44/14 - HYD	49624414WI5	15	20	200 – **1000**	150 – 27.5		**1.732,00**
	6SR 44/16 - HYD	49624416WI5	18.5	25	200 – **1000**	171 – 31		**1.945,00**
	6SR 44/20 - HYD	49624420WI5	22	30	200 – **1000**	214 – 39		**2.174,00**
	6SR 44/25 - HYD	49624425WI5	30	40	200 – **1000**	267 – 49		**2.514,00**

6SR-HYD: adecuado para bombear agua limpia con un contenido máximo de arena de hasta 100 g/m³

6ST BOMBAS SUMERGIBLES DE 6”

	MODELO	POTENCIA MOTOR P2		RENDIMIENTO			PRECIO HIDRÁULICO+MOTOR PD (BAÑO DE ACEITE)		PRECIO HIDRÁULICO+MOTOR PSR (BAÑO DE AGUA)
				Q	H				
	Bombas	kW	HP	l/min	m	Código (PD)	€	Código (PSR)	€
6ST 17	6ST 17/7	4	5.5	50 – **400**	75 – 27.5	496ST31707WLA	**2.565,00**	496ST31707WNA	**3.204,00**
	6ST 17/10	5.5	7.5	50 – **400**	107 – 39	496ST31710WLA	**2.744,00**	496ST31710WNA	**3.332,00**
	6ST 17/13	7.5	10	50 – **400**	139 – 50.5	496ST31713WLA	**2.975,00**	496ST31713WNA	**3.595,00**
	6ST 17/16	9.2	12.5	50 – **400**	170 – 62.5	496ST31716WLA	**3.216,00**	496ST31716WNA	**3.860,00**
	6ST 17/20	11	15	50 – **400**	213 – 78	496ST31720WLA	**3.404,00**	496ST31720WNA	**4.221,00**
	6ST 17/24	13	17.5	50 – **400**	256 – 94	496ST31724WLA	**3.917,00**	496ST31724WNA	**4.489,00**
	6ST 17/28	15	20	50 – **400**	298 – 109	496ST31728WLA	**4.088,00**	496ST31728WNA	**4.956,00**
	6ST 17/33	18.5	25	50 – **400**	352 – 129	496ST31733WLA	**4.933,00**	496ST31733WNA	**5.433,00**
	6ST 17/40	22	30	50 – **400**	426 – 156	496ST31740WLA	**5.669,00**	496ST31740WNA	**6.556,00**
	6ST 17/45	26	35	50 – **400**	479 – 175	496ST31745WLA	**6.491,00**	496ST31745WNA	**7.306,00**

- Conexión de impulsión: 3”

6ST 30	6ST 30/4	4	5.5	100 – **700**	41.5 – 13	496ST33004WLA	**2.513,00**	496ST33004WNA	**3.151,00**
	6ST 30/6	5.5	7.5	100 – **700**	62.5 – 19.5	496ST33006WLA	**2.687,00**	496ST33006WNA	**3.275,00**
	6ST 30/8	7.5	10	100 – **700**	83 – 25.5	496ST33008WLA	**2.903,00**	496ST33008WNA	**3.523,00**
	6ST 30/10	9.2	12.5	100 – **700**	104 – 32	496ST33010WLA	**3.130,00**	496ST33010WNA	**3.774,00**
	6ST 30/12	11	15	100 – **700**	125 – 38.5	496ST33012WLA	**3.275,00**	496ST33012WNA	**4.092,00**
	6ST 30/15	13	17.5	100 – **700**	156 – 48	496ST33015WLA	**3.794,00**	496ST33015WNA	**4.366,00**
	6ST 30/18	15	20	100 – **700**	187 – 58	496ST33018WLA	**3.960,00**	496ST33018WNA	**4.828,00**
	6ST 30/22	18.5	25	100 – **700**	229 – 71	496ST33022WLA	**4.818,00**	496ST33022WNA	**5.318,00**
	6ST 30/26	22	30	100 – **700**	270 – 84	496ST33026WLA	**5.476,00**	496ST33026WNA	**6.363,00**

- Conexión de impulsión: 3”

6ST 46	6ST 46/4	5.5	7.5	100 – **1100**	52.5 – 13	496ST34604WLA	**2.617,00**	496ST34604WNA	**3.204,00**
	6ST 46/5	7.5	10	100 – **1100**	65.5 – 16	496ST34605WLA	**2.760,00**	496ST34605WNA	**3.380,00**
	6ST 46/6	9.2	12.5	100 – **1100**	79 – 19.5	496ST34606WLA	**2.930,00**	496ST34606WNA	**3.574,00**
	6ST 46/7	11	15	100 – **1100**	92 – 22.5	496ST34607WLA	**3.118,00**	496ST34607WNA	**3.935,00**
	6ST 46/8	13	17.5	100 – **1100**	105 – 26	496ST34608WLA	**3.502,00**	496ST34608WNA	**4.074,00**
	6ST 46/10	15	20	100 – **1100**	131 – 32	496ST34610WLA	**3.602,00**	496ST34610WNA	**4.470,00**
	6ST 46/12	18.5	25	100 – **1100**	157 – 38.5	496ST34612WLA	**4.438,00**	496ST34612WNA	**4.938,00**
	6ST 46/14	22	30	100 – **1100**	183 – 45	496ST34614WLA	**4.947,00**	496ST34614WNA	**5.834,00**
	6ST 46/16	22	30	100 – **1100**	210 – 51.5	496ST34616WLA	**5.118,00**	496ST34616WNA	**6.005,00**
	6ST 46/18	26	35	100 – **1100**	236 – 58	496ST34618WLA	**5.719,00**	496ST34618WNA	**6.534,00**
	6ST 46/21	30	40	100 – **1100**	275 – 67.5	496ST34621WLA	**5.962,00**	496ST34621WNA	**6.920,00**
	6ST 46/24	37	50	100 – **1100**	314 – 77	496ST34624WLA	**6.662,00**	496ST34624WNA	**7.606,00**

- Conexión de impulsión: 3”

6ST 60	6ST 60/2	4	5.5	200 – **1300**	26.5 – 5.5	496ST36002WLA	**2.422,00**	496ST36002WNA	**3.061,00**
	6ST 60/3	5.5	7.5	200 – **1300**	39.5 – 8.5	496ST36003WLA	**2.544,00**	496ST36003WNA	**3.132,00**
	6ST 60/4	7.5	10	200 – **1300**	53 – 11	496ST36004WLA	**2.689,00**	496ST36004WNA	**3.309,00**
	6ST 60/5	9.2	12.5	200 – **1300**	66 – 14	496ST36005WLA	**2.930,00**	496ST36005WNA	**3.574,00**
	6ST 60/6	11	15	200 – **1300**	79 – 17	496ST36006WLA	**3.118,00**	496ST36006WNA	**3.935,00**
	6ST 60/7	13	17.5	200 – **1300**	93 – 19.5	496ST36007WLA	**3.502,00**	496ST36007WNA	**4.074,00**
	6ST 60/8	15	20	200 – **1300**	106 – 22.5	496ST36008WLA	**3.574,00**	496ST36008WNA	**4.442,00**
	6ST 60/10	18.5	25	200 – **1300**	132 – 28	496ST36010WLA	**4.332,00**	496ST36010WNA	**4.832,00**
	6ST 60/12	22	30	200 – **1300**	159 – 33.5	496ST36012WLA	**4.875,00**	496ST36012WNA	**5.762,00**
	6ST 60/14	26	35	200 – **1300**	185 – 39	496ST36014WLA	**5.490,00**	496ST36014WNA	**6.305,00**
	6ST 60/17	30	40	200 – **1300**	225 – 47.5	496ST36017WLA	**5.719,00**	496ST36017WNA	**6.677,00**
	6ST 60/20	37	50	200 – **1300**	265 – 56	496ST36020WLA	**6.462,00**	496ST36020WNA	**7.406,00**

- Conexión de impulsión: 3”

6HR - HYD BOMBAS SUMERGIBLES SEMIAXIALES DE 6”

	MODELO		POTENCIA MOTOR P2		RENDIMIENTO		CONEXIÓN	PRECIO (SOLO HIDRÁULICO)
	Bombas	Código	kW	HP	Q l/min	H m	DN	€
6HR 34 - HYD	6HR 34/3 - HYD	496H3403WI5	4	5.5	100 – **800**	40 – 19	3"	**1.573,00**
	6HR 34/4 - HYD	496H3404WI5	5.5	7.5	100 – **800**	53 – 25.5		**1.859,00**
	6HR 34/5 - HYD	496H3405WI5	7.5	10	100 – **800**	66.5 – 32		**2.116,00**
	6HR 34/6 - HYD	496H3406WI5	9.2	12.5	100 – **800**	80 – 38		**2.401,00**
	6HR 34/7 - HYD	496H3407WI5	11	15	100 – **800**	93 – 45		**2.660,00**
	6HR 34/8 - HYD	496H3408WI5	11	15	100 – **800**	106 – 51		**2.932,00**
	6HR 34/9 - HYD	496H3409WI5	13	17.5	100 – **800**	120 – 58		**3.189,00**
	6HR 34/11 - HYD	496H3411WI5	15	20	100 – **800**	146 – 70		**3.747,00**
	6HR 34/13 - HYD	496H3413WI5	18.5	25	100 – **800**	173 – 83		**4.275,00**
	6HR 34/16 - HYD	496H3416WI5	22	30	100 – **800**	213 – 102		**5.104,00**
	6HR 34/19 - HYD	496H3419WI5	26	35	100 – **800**	253 – 122		**5.862,00**
	6HR 34/22 - HYD	496H3422WI5	30	40	100 – **800**	293 – 141		**6.677,00**
	6HR 34/27 - HYD	496H3427WI5	37	50	100 – **800**	359 – 173		**8.036,00**
6HR 44 - HYD	6HR 44/3 - HYD	496H4403WI5	5.5	7.5	200 – **1000**	38 – 17	3"	**1.573,00**
	6HR 44/4 - HYD	496H4404WI5	7.5	10	200 – **1000**	51 – 23		**1.859,00**
	6HR 44/5 - HYD	496H4405WI5	7.5	10	200 – **1000**	63.5 – 29		**2.116,00**
	6HR 44/6 - HYD	496H4406WI5	9.2	12.5	200 – **1000**	76 – 35		**2.401,00**
	6HR 44/7 - HYD	496H4407WI5	11	15	200 – **1000**	89 – 40.5		**2.660,00**
	6HR 44/9 - HYD	496H4409WI5	13	17.5	200 – **1000**	114.5 – 52		**3.189,00**
	6HR 44/10 - HYD	496H4410WI5	15	20	200 – **1000**	127 – 58		**3.461,00**
	6HR 44/12 - HYD	496H4412WI5	18.5	25	200 – **1000**	152 – 70		**4.003,00**
	6HR 44/15 - HYD	496H4415WI5	22	30	200 – **1000**	191 – 87		**4.832,00**
	6HR 44/18 - HYD	496H4418WI5	26	35	200 – **1000**	229 – 104		**5.605,00**
	6HR 44/20 - HYD	496H4420WI5	30	40	200 – **1000**	254 – 116		**6.134,00**
	6HR 44/25 - HYD	496H4425WI5	37	50	200 – **1000**	318 – 145		**7.492,00**
6HR 54 - HYD	6HR 54/3 - HYD	496H5403WI5	5.5	7.5	300 – **1200**	34 – 16	3"	**1.573,00**
	6HR 54/4 - HYD	496H5404WI5	7.5	10	300 – **1200**	45.5 – 21		**1.816,00**
	6HR 54/5 - HYD	496H5405WI5	9.2	12.5	300 – **1200**	57 – 26.5		**2.059,00**
	6HR 54/6 - HYD	496H5406WI5	11	15	300 – **1200**	68.5 – 31.5		**2.331,00**
	6HR 54/8 - HYD	496H5408WI5	13	17.5	300 – **1200**	91 – 42		**2.846,00**
	6HR 54/9 - HYD	496H5409WI5	15	20	300 – **1200**	103 – 47		**3.089,00**
	6HR 54/11 - HYD	496H5411WI5	18.5	25	300 – **1200**	125 – 58		**3.617,00**
	6HR 54/13 - HYD	496H5413WI5	22	30	300 – **1200**	148 – 68		**4.132,00**
	6HR 54/16 - HYD	496H5416WI5	26	35	300 – **1200**	182 – 84		**4.933,00**
	6HR 54/18 - HYD	496H5418WI5	30	40	300 – **1200**	205 – 95		**5.404,00**
	6HR 54/22 - HYD	496H5422WI5	37	50	300 – **1200**	251 – 116		**6.463,00**
6HR 64 - HYD	6HR 64/3 - HYD	496H6403WI5	7.5	10	400 – **1500**	33 – 15	3"	**1.573,00**
	6HR 64/4 - HYD	496H6404WI5	9.2	12.5	400 – **1500**	43.5 – 20		**1.816,00**
	6HR 64/5 - HYD	496H6405WI5	11	15	400 – **1500**	54.5 – 25		**2.059,00**
	6HR 64/6 - HYD	496H6406WI5	13	17.5	400 – **1500**	65.5 – 30		**2.331,00**
	6HR 64/7 - HYD	496H6407WI5	15	20	400 – **1500**	76 – 35		**2.574,00**
	6HR 64/8 - HYD	496H6408WI5	18.5	25	400 – **1500**	87 – 40		**2.846,00**
	6HR 64/10 - HYD	496H6410WI5	22	30	400 – **1500**	109 – 50		**3.361,00**
	6HR 64/12 - HYD	496H6412WI5	26	35	400 – **1500**	131 – 60		**3.890,00**
	6HR 64/14 - HYD	496H6414WI5	30	40	400 – **1500**	153 – 70		**4.418,00**
	6HR 64/17 - HYD	496H6417WI5	37	50	400 – **1500**	186 – 85		**5.176,00**

- **Bombas realizadas íntegramente en acero inoxidable fundido AISI 304**
- Diseño registrado en la UE n°004675106-0001, 004675106-0002

6HR-HYD: adecuado para bombear agua limpia con un contenido máximo de arena de hasta 100 g/m³

3PD MOTORES SUMERGIBLES DE 3" EN BAÑO DE ACEITE

MODELO		POTENCIA P2		PRECIO
Monofásico (230 V / 50 Hz)	Código	kW	HP	€
3PDm / 0.50	3ZPC305A1	0.37	0.50	**CONSULTAR**
3PDm / 0.75	3ZPC307A1	0.55	0.75	**CONSULTAR**
3PDm / 1	3ZPC310A1	0.75	1	**CONSULTAR**
3PDm / 1.5	3ZPC315A1	1.1	1.5	**CONSULTAR**
Trifásico (400 V / 50 Hz)				
3PD / 0.50	3ZPC305A	0.37	0.50	**CONSULTAR**
3PD / 0.75	3ZPC307A	0.55	0.75	**CONSULTAR**
3PD / 1	3ZPC310A	0.75	1	**CONSULTAR**
3PD / 1.5	3ZPC315A	1.1	1.5	**CONSULTAR**

4PD MOTORES SUMERGIBLES DE 4" EN BAÑO DE ACEITE

MODELO		POTENCIA P2		PRECIO
Monofásico (230 V / 50 Hz)	Código	kW	HP	€
4PDm / 0.50	4ZPC05A1	0.37	0.50	**VER TARIFA SACI**
4PDm / 0.75	4ZPC07A1	0.55	0.75	**VER TARIFA SACI**
4PDm / 1	4ZPC10A1	0.75	1	**VER TARIFA SACI**
4PDm / 1.5	4ZPC15A1	1.1	1.5	**VER TARIFA SACI**
4PDm / 2	4ZPC20A1	1.5	2	**VER TARIFA SACI**
4PDm / 3	4ZPC30A1	2.2	3	**VER TARIFA SACI**
Trifásico (400 V / 50 Hz)				
4PD / 0.50	4ZPC05A	0.37	0.50	**VER TARIFA SACI**
4PD / 0.75	4ZPC07A	0.55	0.75	**VER TARIFA SACI**
4PD / 1	4ZPC10A	0.75	1	**VER TARIFA SACI**
4PD / 1.5	4ZPC15A	1.1	1.5	**VER TARIFA SACI**
4PD / 2	4ZPC20A	1.5	2	**VER TARIFA SACI**
4PD / 3	4ZPC30A	2.2	3	**VER TARIFA SACI**
4PD / 4	4ZPC40A	3	4	**VER TARIFA SACI**
4PD / 5.5	4ZPC55A	4	5.5	**VER TARIFA SACI**
4PD / 7.5	4ZPC75A	5.5	7.5	**VER TARIFA SACI**
4PD / 10	4ZPC100A	7.5	10	**VER TARIFA SACI**

- **Motores sumergibles rebobinables en baño de aceite no tóxico** (uso adecuado para el sector alimentario)
- **Camisa: Acero inoxidable AISI 316**
- **Eje: "DUPLEX" acero inoxidable**
- Cable de alimentación: 2 m para una potencia desde 0.37 hasta 2.2 kW, 3.6 m para una potencia desde 3 hasta 7.5 kW

- **El motor monofásico se suministra con el condensador incluido en el precio**

Para motor eléctrico Trifásico 230 V-50 Hz hay que aplicar un incremento del 10%

ÁNODO DE SACRIFICIO PARA MOTORES 4PD SUMERGIBLES

MODELO	Código	PRECIO
ANODO 4PD	ASS4PDA01	**VER TARIFA SACI**

- El ánodo de sacrificio está fabricado con una aleación especial de zinc y aluminio "sin cadmio", apta para el contacto con agua potable. Puede fijarse fácilmente a la parte inferior de los motores 4PD para protegerlos de la corrosión en presencia de corrientes parásitas o aguas especialmente agresivas, aumentando considerablemente la vida útil de los componentes del motor.

CABLES INTEGRALES CON CONECTOR PARA MOTORES 4PD - 4PS

MODELO	Código	Longitud	Sección del cable	Potencia Compatible	PRECIO €
4G1.5 – 10m	4ZC4C03100F	**10 m**	**4x1.5** mm²	desde 0.37 hasta 1.1 kW	**107,00**
4G1.5 – 20m	4ZC4C03200F	**20 m**	**4x1.5** mm²		**172,00**
4G1.5 – 30m	4ZC4C03300F	**30 m**	**4x1.5** mm²		**236,00**
4G1.5 – 40m	4ZC4C03400F	**40 m**	**4x1.5** mm²		**300,00**
4G2 – 10m	4ZC4C04100F	**10 m**	**4x2** mm²	desde 1.5 hasta 5.5 kW	**122,00**
4G2 – 20m	4ZC4C04200F	**20 m**	**4x2** mm²		**222,00**
4G2 – 30m	4ZC4C04300F	**30 m**	**4x2** mm²		**322,00**
4G2 – 40m	4ZC4C04400F	**40 m**	**4x2** mm²		**429,00**

- Cable de alimentación plano completo con conector de acoplamiento rápido

4PS MOTORES SUMERGIBLES DE 4” EN BAÑO DE AGUA

MODELO		POTENCIA P2		PRECIO
Monofásico (230 V / 50 Hz)	Código	kW	HP	€
4PSm / 0.50	4ZPM05A1	0.37	0.50	**475,00**
4PSm / 0.75	4ZPM07A1	0.55	0.75	**504,00**
4PSm / 1	4ZPM10A1	0.75	1	**532,00**
4PSm / 1.5	4ZPM15A1	1.1	1.5	**604,00**
4PSm / 2	4ZPM20A1	1.5	2	**729,00**
4PSm / 3	4ZPM30A1	2.2	3	**901,00**
Trifásico (400 V / 50 Hz)				
4PS / 0.50	4ZPM05A	0.37	0.50	**475,00**
4PS / 0.75	4ZPM07A	0.55	0.75	**504,00**
4PS / 1	4ZPM10A	0.75	1	**532,00**
4PS / 1.5	4ZPM15A	1.1	1.5	**566,00**
4PS / 2	4ZPM20A	1.5	2	**637,00**
4PS / 3	4ZPM30A	2.2	3	**780,00**
4PS / 4	4ZPM40A	3	4	**1.079,00**
4PS / 5.5	4ZPM55A	4	5.5	**1.244,00**
4PS / 7.5	4ZPM75A	5.5	7.5	**1.459,00**
4PS / 10	4ZPM910A	7.5	10	**1.936,00**

- **Camisa: Acero inoxidable AISI 304L**
- **Eje: Acero inoxidable AISI 431**
- Motores sumergibles encapsulados en agua
- Cable de alimentación: 2 m para una potencia desde 0.37 to 2.2 kW, 3.6 m para una potencia desde 3 to 7.5 kW

● **El motor monofásico se suministra con el condensador incluido en el precio**

Para motor eléctrico Trifásico 230 V-50 Hz hay que aplicar un incremento del **10%**

CAMISA DE REFRIGERACIÓN PARA BOMBAS SUMERGIBLES 4SR

PARA MOTORES SUMERGIBLES 4PD

kW	HP	Código	CAMISA CON FILTRO DIMENSIONES (L)	€
0.37	**0.50**	ASSKIT4SRCR1	535 mm	**265,00**
0.55	**0.75**			
0.75	**1**	ASSKIT4SRCR2	650 mm	**272,00**
1.1	**1.5**			
1.5	**2**			
2.2	**3**	ASSKIT4SRCR3	820 mm	**293,00**
3	**4**			
4	**5.5**			
5.5	**7.5**			
7.5	**10**	ASSKIT4SRCR4	1000 mm	**300,00**

PARA MOTORES SUMERGIBLES 4PS

kW	HP	Código	CAMISA CON FILTRO DIMENSIONES (L)	€
0.37	**0.50**	ASSKIT4SRCR1	535 mm	**265,00**
0.55	**0.75**			
0.75	**1**			
1.1	**1.5**			
1.5	**2**			
2.2	**3**	ASSKIT4SRCR2	650 mm	**272,00**
3	**4**	ASSKIT4SRCR3	820 mm	**293,00**
4	**5.5**			
5.5	**7.5**	ASSKIT4SRCR4	1000 mm	**300,00**
7.5	**10**			

6PD MOTORES SUMERGIBLES DE 6” EN BAÑO DE ACEITE

MOTORES DE ARRANQUE DIRECTO

MODELO		POTENCIA P2		PRECIO
Trifásico (400 V / 50 Hz)	Código	kW	HP	€
6PD / 5.5	6ZPC6055A	4	5.5	**1.492,00**
6PD / 7.5	6ZPC6075A	5.5	7.5	**1.544,00**
6PD / 10	6ZPC6100A	7.5	10	**1.616,00**
6PD / 12.5	6ZPC6125A	9.2	12.5	**1.730,00**
6PD / 15	6ZPC6150A	11	15	**1.788,00**
6PD / 20	6ZPC6200A	15	20	**2.116,00**
6PD / 25	6ZPC6250A	18.5	25	**2.760,00**
6PD / 30	6ZPC6300A	22	30	**3.146,00**
6PD / 40	6ZPC6400A	30	40	**3.617,00**
6PD / 50	6ZPC6500A	37	50	**4.117,00**

MOTORES DE ARRANQUE ESTRELLA/TRIÁNGULO (Y/Δ)

MODELO		POTENCIA P2		PRECIO
Trifásico (380/415 V / 50 Hz)		kW	HP	€
6PD / 7.5 Y/Δ	6ZPC6075E	5.5	7.5	**1.759,00**
6PD / 10 Y/Δ	6ZPC6100E	7.5	10	**1.830,00**
6PD / 12.5 Y/Δ	6ZPC6125E	9.2	12.5	**1.959,00**
6PD / 15 Y/Δ	6ZPC6150E	11	15	**2.002,00**
6PD / 20 Y/Δ	6ZPC6200E	15	20	**2.360,00**
6PD / 25 Y/Δ	6ZPC6250E	18.5	25	**3.059,00**
6PD / 30 Y/Δ	6ZPC6300E	22	30	**3.461,00**
6PD / 40 Y/Δ	6ZPC6400E	30	40	**3.946,00**
6PD / 50 Y/Δ	6ZPC6500E	37	50	**4.475,00**

- **Motores sumergibles rebobinables en baño de aceite no tóxico** (uso adecuado para el sector alimentario)
- **Camisa: Acero inoxidable AISI 316**
- **Eje: “DUPLEX” acero inoxidable**
- Cable de alimentación: 4 m

CABLES INTEGRALES CON CONECTOR PARA MOTORES 6PD

MODELO	Código	Longitud	Sección del cable	Potencia Compatible	PRECIO €
4G4 – 10m	6ZE6C01100F	**10 m**	**4x4** mm²	desde 4 hasta 11 kW	**393,00**
4G4 – 20m	6ZE6C01200F	**20 m**	**4x4** mm²		**543,00**
4G4 – 30m	6ZE6C01300F	**30 m**	**4x4** mm²		**651,00**
4G4 – 40m	6ZE6C01400F	**40 m**	**4x4** mm²		**794,00**
4G8 – 10m	6ZE6C02100F	**10 m**	**4x8** mm²	desde 15 hasta 22 kW	**472,00**
4G8 – 20m	6ZE6C02200F	**20 m**	**4x8** mm²		**765,00**
4G8 – 30m	6ZE6C02300F	**30 m**	**4x8** mm²		**1.101,00**
4G8 – 40m	6ZE6C02400F	**40 m**	**4x8** mm²		**1.487,00**
4G8 – 50m	6ZE6C02500F	**50 m**	**4x8** mm²		**1.773,00**

- Cable de alimentación plano completo con conector de acoplamiento rápido

6PSR MOTORES SUMERGIBLES DE 6” EN BAÑO DE AGUA

MOTORES DE ARRANQUE DIRECTO

MODELO		POTENCIA P2		PRECIO
Trifásico (400 V / 50 Hz)	Código	kW	HP	€
6PSR / 7.5	6ZPN6075A	5.5	7.5	2.131,00
6PSR / 10	6ZPN6100A	7.5	10	2.236,00
6PSR / 12,5	6ZPN6125A	9.2	12.5	2.374,00
6PSR / 15	6ZPN6150A	11	15	2.606,00
6PSR / 17,5	6ZPN6175A	12.8	17.5	2.687,00
6PSR / 20	6ZPN6200A	15	20	2.983,00
6PSR / 25	6ZPN6250A	18.5	25	3.259,00
6PSR / 30	6ZPN6300A	22	30	4.033,00
6PSR / 35	6ZPN6350A	25.7	35	4.432,00
6PSR / 40	6ZPN6400A	30	40	4.575,00
6PSR / 50	6ZPN6500A	37	50	5.061,00

MOTORES DE ARRANQUE ESTRELLA/TRIÁNGULO (Y/Δ)

MODELO		POTENCIA P2		PRECIO
Trifásico (380/415 V / 50 Hz)		kW	HP	€
6PSR / 15 Y/Δ	6ZPN6150E	11	15	2.903,00
6PSR / 20 Y/Δ	6ZPN6200E	15	20	3.318,00
6PSR / 25 Y/Δ	6ZPN6250E	18.5	25	3.631,00
6PSR / 30 Y/Δ	6ZPN6300E	22	30	4.505,00
6PSR / 40 Y/Δ	6ZPN6400E	30	40	5.118,00
6PSR / 50 Y/Δ	6ZPN6500E	37	50	5.648,00

- **Motor sumergible rebobinable en baño de agua**
- **Camisa: Acero inoxidable AISI 304**
- Soporte y base del motor: fundición G25
- Eje: Acero inoxidable AISI 420
- Cable de alimentación:
  – 3 m para una potencia desde 5.5 kW hasta 18.5 kW
  – 5 m para una potencia desde 22 kW hasta 37 kW

CAMISA DE REFRIGERACIÓN PARA BOMBAS SUMERGIBLES 6SR



PARA MOTORES SUMERGIBLES 6PD

kW	HP	Código	CAMISA CON FILTRO DIMENSIONES (L)	€
4	5.5	ASSKIT6SRCR1	695 mm	758,00
5.5	7.5			
7.5	10			
9.2	12.5			
11	15	ASSKIT6SRCR2	855 mm	787,00
13	17.5			
15	20			
18.5	25			
22	30	ASSKIT6SRCR3	1205 mm	858,00
30	40			

PARA MOTORES SUMERGIBLES 6PSR

kW	HP	Código	CAMISA CON FILTRO DIMENSIONES (L)	€
4	5.5	ASSKIT6SRCR11	695 mm	758,00
5.5	7.5			
7.5	10			
9.2	12.5			
11	15	ASSKIT6SRCR12	855 mm	787,00
13	17.5			
15	20			
18.5	25			
22	30	ASSKIT6SRCR13	1205 mm	858,00
26	35			
30	40			

UP-GE BOMBAS SUMERGIBLES CON INTERRUPTOR DE FLOTADOR

MODELO		POTENCIA P2		RENDIMIENTO		CONEXIÓN	PRECIO
				Q	H		
Monofásico	Código	kW	HP	l/min	m	DN	€
UPm 2/2-GE	48SP2110A1U	0.37	0.5	10 – **80**	32 – 16.4	1¼"	**655,00**
UPm 2/3-GE	48SP2115A1U	0.55	0.75	10 – **80**	47 – 24		**675,00**
UPm 2/4-GE	48SP2120A1U	0.75	1	10 – **80**	62.5 – 32		**709,00**
UPm 2/5-GE	48SP2125A1U	1.1	1.5	10 – **80**	78 – 40		**747,00**
UPm 2/6-GE	48SP2130A1U	1.5	2	10 – **80**	94 – 48		**787,00**
UPm 4/3-GE	48SP2140A1U	0.55	0.75	20 – **120**	39 – 12		**675,00**
UPm 4/4-GE	48SP2145A1U	0.75	1	20 – **120**	52 – 16		**709,00**
UPm 4/5-GE	48SP2150A1U	1.1	1.5	20 – **120**	65 – 20		**747,00**
UPm 4/6-GE	48SP2155A1U	1.5	2	20 – **120**	78 – 24		**787,00**
UPm 8/3-GE	48SP2170A1U	1.1	1.5	40 – **180**	39 – 9		**747,00**
UPm 8/4-GE	48SP2175A1U	1.5	2	40 – **180**	52 – 12		**787,00**
UPm 15/2R-GE							**CONSULTAR**

- **Cable de alimentación de 10 m**
  (DRINCABLE® tipo aprobado para su uso en agua potable por "WRAS" de conformidad con BS 6920, aprobación nº 7513)

UP BOMBAS SUMERGIBLES SIN INTERRUPTOR DE FLOTADOR

MODELO		POTENCIA P2		RENDIMIENTO		CONEXIÓN	PRECIO
				Q	H		
Monofásico	Código	kW	HP	l/min	m	DN	€
UPm 2/2	48SP0110A1U	0.37	0.5	10 – **80**	32 – 16.4	1¼"	**655,00**
UPm 2/3	48SP0115A1U	0.55	0.75	10 – **80**	47 – 24		**675,00**
UPm 2/4	48SP0120A1U	0.75	1	10 – **80**	62.5 – 32		**709,00**
UPm 2/5	48SP0125A1U	1.1	1.5	10 – **80**	78 – 40		**747,00**
UPm 2/6	48SP0130A1U	1.5	2	10 – **80**	94 – 48		**787,00**
UPm 4/3	48SP0140A1U	0.55	0.75	20 – **120**	39 – 12		**675,00**
UPm 4/4	48SP0145A1U	0.75	1	20 – **120**	52 – 16		**709,00**
UPm 4/5	48SP0150A1U	1.1	1.5	20 – **120**	65 – 20		**747,00**
UPm 4/6	48SP0155A1U	1.5	2	20 – **120**	78 – 24		**787,00**
UPm 8/3	48SP0170A1U	1.1	1.5	40 – **180**	39 – 9		**747,00**
UPm 8/4	48SP0175A1U	1.5	2	40 – **180**	52 – 12		**787,00**
UPm 15/2R							**CONSULTAR**
Trifásico							
UP 2/3	48SP0115AU	0.55	0.75	10 – **80**	47 – 24	1¼"	**683,00**
UP 2/4	48SP0120AU	0.75	1	10 – **80**	62.5 – 32		**718,00**
UP 2/5	48SP0125AU	1.1	1.5	10 – **80**	78 – 40		**755,00**
UP 2/6	48SP0130AU	1.5	2	10 – **80**	94 – 48		**780,00**
UP 4/3	48SP0140AU	0.55	0.75	20 – **120**	39 – 12		**683,00**
UP 4/4	48SP0145AU	0.75	1	20 – **120**	52 – 16		**718,00**
UP 4/5	48SP0150AU	1.1	1.5	20 – **120**	65 – 20		**755,00**
UP 4/6	48SP0155AU	1.5	2	20 – **120**	78 – 24		**780,00**
UP 8/3	48SP0170AU	1.1	1.5	40 – **180**	39 – 9		**755,00**
UP 8/4	48SP0175AU	1.5	2	40 – **180**	52 – 12		**780,00**
UP 15/2R							**CONSULTAR**
UP 15/3R							**CONSULTAR**
UP 15/3							**CONSULTAR**
UP 15/4							**CONSULTAR**
UP 15/5							**CONSULTAR**
UP 30/2R							**CONSULTAR**
UP 30/2							**CONSULTAR**
UP 30/3							**CONSULTAR**
UP 30/4							**CONSULTAR**

- **Cable de alimentación de 10 m**
  (DRINCABLE® tipo aprobado para su uso en agua potable por "WRAS" de conformidad con BS 6920, aprobación nº 7513)

- Rodetes: Noryl
- Dos cierres mecánicos separados por una cámara de aceite
- Sistema de bobinado con protector térmico de sobrecarga incorporado
- Patente nº EP14755156.8
- Patente nº IT0001428923
- Patente nº EP2419642

- **Para la versión con cable de alimentación de 20 metros de longitud, se aplicará un recargo de** **€ 68,00**

Para Bombas eléctricas Trifásicas a 230 V-50 Hz se aplicará un incremento del **10%**



KIT DE SOPORTE PARA FUNCIONAMIENTO HORIZONTAL	
ASSKITUPFO2	**€ 85,00**

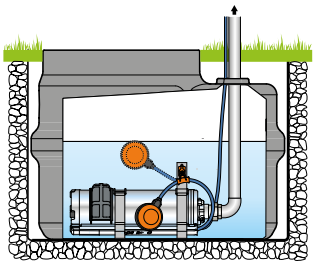

NK-GE BOMBAS SUMERGIBLES CON INTERRUPTOR DE FLOTADOR

MODELO		POTENCIA P2		RENDIMIENTO		CONEXIÓN	PRECIO
Monofásico	Código	kW	HP	Q l/min	H m	DN	€
NKm 2/2-GE	48SN2110A1U	0.37	0.5	10 – **80**	32 – 16.4		**683,00**
NKm 2/3-GE	48SN2115A1U	0.55	0.75	10 – **80**	47 – 24		**704,00**
NKm 2/4-GE	48SN2120A1U	0.75	1	10 – **80**	62.5 – 32		**729,00**
NKm 2/5-GE	48SN2125A1U	1.1	1.5	10 – **80**	78 – 40		**766,00**
NKm 2/6-GE	48SN2130A1U	1.5	2	10 – **80**	94 – 48		**829,00**
NKm 4/3-GE	48SN2140A1U	0.55	0.75	20 – **120**	39 – 12	**1¼"**	**704,00**
NKm 4/4-GE	48SN2145A1U	0.75	1	20 – **120**	52 – 16		**729,00**
NKm 4/5-GE	48SN2150A1U	1.1	1.5	20 – **120**	65 – 20		**766,00**
NKm 4/6-GE	48SN2155A1U	1.5	2	20 – **120**	78 – 24		**829,00**
NKm 8/3-GE	48SN2170A1U	1.1	1.5	40 – **160**	39 – 16.2		**766,00**
NKm 8/4-GE	48SN2175A1U	1.5	2	40 – **160**	52 – 21.6		**829,00**

- **Cable de alimentación de 10 m**
  (DRINCABLE® tipo aprobado para su uso en agua potable por "WRAS" de conformidad con BS 6920, aprobación nº 7513)

NK BOMBAS SUMERGIBLES SIN INTERRUPTOR DE FLOTADOR

MODELO		POTENCIA P2		RENDIMIENTO		CONEXIÓN	PRECIO
Monofásico	Código	kW	HP	Q l/min	H m	DN	€
NKm 2/2	48SN0110A1U	0.37	0.5	10 – **80**	32 – 16.4		**683,00**
NKm 2/3	48SN0115A1U	0.55	0.75	10 – **80**	47 – 24		**704,00**
NKm 2/4	48SN0120A1U	0.75	1	10 – **80**	62.5 – 32		**729,00**
NKm 2/5	48SN0125A1U	1.1	1.5	10 – **80**	78 – 40		**766,00**
NKm 2/6	48SN0130A1U	1.5	2	10 – **80**	94 – 48		**829,00**
NKm 4/3	48SN0140A1U	0.55	0.75	20 – **120**	39 – 12	**1¼"**	**704,00**
NKm 4/4	48SN0145A1U	0.75	1	20 – **120**	52 – 16		**729,00**
NKm 4/5	48SN0150A1U	1.1	1.5	20 – **120**	65 – 20		**766,00**
NKm 4/6	48SN0155A1U	1.5	2	20 – **120**	78 – 24		**829,00**
NKm 8/3	48SN0170A1U	1.1	1.5	40 – **160**	39 – 16.2		**766,00**
NKm 8/4	48SN0175A1U	1.5	2	40 – **160**	52 – 21.6		**829,00**
Trifásico							
NK 2/3	48SN0115AU	0.55	0.75	10 – **80**	47 – 24		**712,00**
NK 2/4	48SN0120AU	0.75	1	10 – **80**	62.5 – 32		**737,00**
NK 2/5	48SN0125AU	1.1	1.5	10 – **80**	78 – 40		**775,00**
NK 2/6	48SN0130AU	1.5	2	10 – **80**	94 – 48		**823,00**
NK 4/3	48SN0140AU	0.55	0.75	20 – **120**	39 – 12	**1¼"**	**712,00**
NK 4/4	48SN0145AU	0.75	1	20 – **120**	52 – 16		**737,00**
NK 4/5	48SN0150AU	1.1	1.5	20 – **120**	65 – 20		**775,00**
NK 4/6	48SN0155AU	1.5	2	20 – **120**	78 – 24		**823,00**
NK 8/3	48SN0170AU	1.1	1.5	40 – **160**	39 – 16.2		**775,00**
NK 8/4	48SN0175AU	1.5	2	40 – **160**	52 – 21.6		**823,00**

- **Cable de alimentación de 10 m**
  (DRINCABLE® tipo aprobado para su uso en agua potable por "WRAS" de conformidad con BS 6920, aprobación nº 7513)

- Rodetes: Noryl
- Dos cierres mecánicos separados por una cámara de aceite
- Sistema de bobinado con protector térmico de sobrecarga incorporado
- Patente nº EP14755156.8
- Patente nº EP2313658

Para la versión con cable de alimentación de 20 metros de longitud, se aplicará un recargo de	**€ 68.00**
Para Bombas eléctricas Trifásicas a 230 V-50 Hz se aplicará un incremento del	**10%**

PLÁSTICO

BOMBAS SUMERGIBLES CON CARCASA DE PLÁSTICO

SERIE	MODELO	CAUDAL MÁXIMO	ALTURA MÁXIMA	POTENCIA MÁXIMA	PASO MÁXIMO SÓLIDOS
TOP	1,2,3,4,5	21,6 m³/h	15 m.c.a.	1,25 HP	10 mm
TOP LA (AISI 316)	2,3	15,6 m³/h	10 m.c.a.	0,75 HP	
TOP FLOOR	1,2,3	10,2 m³/h	9,8 m.c.a.		2 mm
TOP VORTEX	1,2,3	10,2 m³/h	8,2 m.c.a.	0,75 HP	25 mm
TEX	2,3	14,4 m³/h	9,8 m.c.a.		30 mm
TOP MULTI	1,2,3,4,5	7,2 m³/h	50 m.c.a.	1 HP	-
TOP MULTI-EVO					
TOP MULTI 1-AD	1	4,2 m³/h	25 m.c.a.	0,5 HP	-
TOP MULTI TECH	2,3,4,5	7,2 m³/h	50 m.c.a.	1 HP	-
TOP MULTI-EVOTECH					

VORTEX

BOMBAS SUMERGIBLES CON RODETE VORTEX

SERIE	MODELO	CAUDAL MÁXIMO	ALTURA MÁXIMA	POTENCIA MÁXIMA	PASO MÁXIMO SÓLIDOS
RX	1,2,3,4,5	19,2 m³/h	19,5 m.c.a.	1,5 HP	10 mm
RX VORTEX	2/20, 3/20, 4/40, 5/40	22,8 m³/h	12,5 m.c.a.		40 mm
ZX1	1B/40, 1A/40	24 m³/h	10,5 m.c.a.	0,85 HP	40 mm
ZX2	2/30, 2/40		12,5 m.c.a.	0,75 HP	
FAMILY	-	13,2 m³/h	9,7 m.c.a.	0,7 HP	30 mm
VX	8, 10, 15, 20/35 8, 10, 15, 20/50	45 m³/h	13,5 m.c.a.	2 HP	50 mm
VX-ST		42 m³/h	16,5 m.c.a.		
VX-MF		45 m³/h	13,5 m.c.a.		
VXC		39 m³/h	13,5 m.c.a.	1,5 HP	
VXC	15, 20, 30/50 15, 20, 30/65	72 m³/h	19 m.c.a.	4 HP	65 mm
VXC-F		75 m³/h	15,5 m.c.a.		
VX4	10/50, 10/65, 10/80	54 m³/h	6,4 m.c.a.	1 HP	80 mm
VXC4	40, 50, 55/100 100, 125, 150, 200/80	300 m³/h	20,1 m.c.a.	20 HP	80 mm

BICANAL

BOMBAS SUMERGIBLES CON RODETE BICANAL

SERIE	MODELO	CAUDAL MÁXIMO	ALTURA MÁXIMA	POTENCIA MÁXIMA	PASO MÁXIMO SÓLIDOS
BC	10/50 , 15/50	51 m³/h	16 m.c.a.	2 HP	50 mm
BC-ST					
BC-MF					
MC		66 m³/h	22 m.c.a.	3 HP	
MC	15, 20, 30, 40/50 30, 40/65	96 m³/h	24 m.c.a.	4 HP	65 mm
MC-F			22 m.c.a.		
BC4	10/50	72 m³/h	6 m.c.a.	1 HP	50 mm
MC4	40, 50, 55/55 100, 125, 150, 200/80	300 m³/h	26 m.c.a.	20 HP	80 mm

DRENAJE

BOMBAS SUMERGIBLES DE DRENAJE

SERIE	MODELO	CAUDAL MÁXIMO	ALTURA MÁXIMA	POTENCIA MÁXIMA	PASO MÁXIMO SÓLIDOS
D	8, 10, 20, 30	18 m³/h	26 m.c.a.	1,5 HP	10 mm
DC					

TRITURADORA

BOMBAS SUMERGIBLES CON TRITURADOR

SERIE	MODELO	CAUDAL MÁXIMO	ALTURA MÁXIMA	POTENCIA MÁXIMA	PASO MÁXIMO SÓLIDOS
TRITUS TX		5,4 m³/h	14,5 m.c.a.	0,75 HP	-
TRITUS TIG	0,55-0,75-1,1-1,3	15 m³/h	22,5 m.c.a.	1,75 HP	-
TRITUS TR	0,75-0,9-1,1-1,3-1,5-2.2 AP, 3 AP, 3, 4	24,6 m³/h	44,5 m.c.a.	5,5 HP	7 mm

ESQUEMA GENERAL BOMBAS SUMERGIBLES

SISTEMA DE ACTIVACIÓN	MATERIAL BASE BOMBA	MATERIAL DEL MOTOR	TIPO DE SALIDA
BOYA, MAGNÉTICO	PLÁSTICO	PLÁSTICO	VERTICAL
BOYA			
BOYA, MAGNÉTICO	PLÁSTICO	PLÁSTICO	VERTICAL
MANUAL, MAGNÉTICO			
BOYA	PLÁSTICO	PLÁSTICO	VERTICAL
BOYA, MANUAL			
MANUAL, MAGNÉTICO			
BOYA			



SISTEMA DE ACTIVACIÓN	MATERIAL BASE BOMBA	MATERIAL DEL MOTOR	TIPO DE SALIDA
BOYA, MAGNETICO	ACERO INOXIDABLE	ACERO INOXIDABLE	VERTICAL
BOYA	PLÁSTICO	ACERO INOXIDABLE	LATERAL
BOYA, MAGNETICO			
BOYA	ACERO INOXIDABLE	ACERO INOXIDABLE	LATERAL
BOYA	FUNDICIÓN DE HIERRO	ACERO INOXIDABLE	VERTICAL
	INOXIDABLE ESTAMPADO		LATERAL
	INOXIDABLE MICROFUSIÓN		
	FUNDICIÓN DE HIERRO	FUNDICIÓN DE HIERRO	VERTICAL
BOYA	FUNDICIÓN DE HIERRO	FUNDICIÓN DE HIERRO	VERTICAL
			LATERAL (BRIDA)
-	FUNDICIÓN DE HIERRO	FUNDICIÓN DE HIERRO	LATERAL (BRIDA)
-			

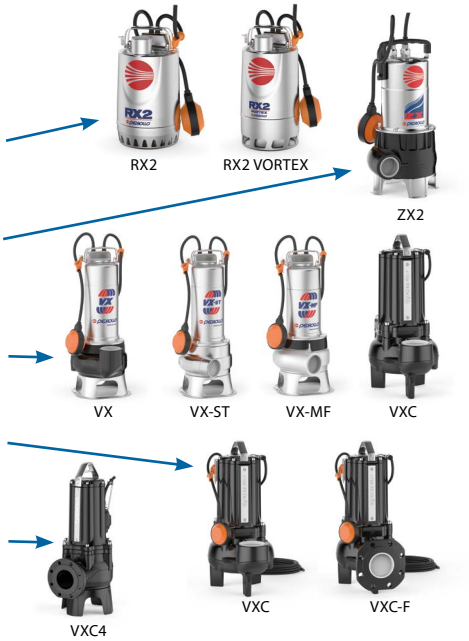

SISTEMA DE ACTIVACIÓN	MATERIAL BASE BOMBA	MATERIAL DEL MOTOR	TIPO DE SALIDA
BOYA	FUNDICIÓN DE HIERRO	ACERO INOXIDABLE	VERTICAL
	INOXIDABLE ESTAMPADO		LATERAL
	INOXIDABLE MICROFUSIÓN		
	FUNDICIÓN DE HIERRO	FUNDICIÓN DE HIERRO	
BOYA	FUNDICIÓN DE HIERRO	FUNDICIÓN DE HIERRO	VERTICAL
			LATERAL (BRIDA)
-	FUNDICIÓN DE HIERRO	ACERO INOXIDABLE	LATERAL (BRIDA)
-		FUNDICIÓN DE HIERRO	

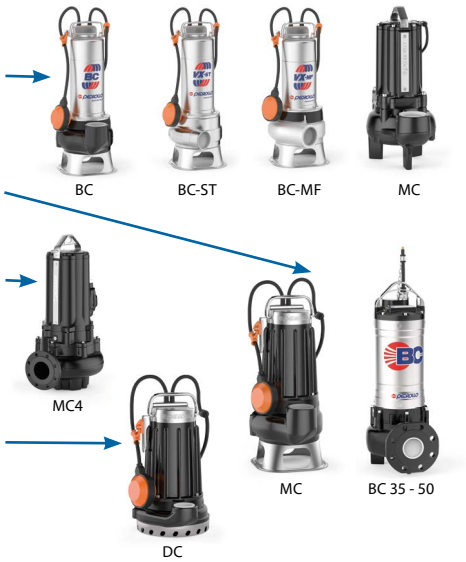

SISTEMA DE ACTIVACIÓN	MATERIAL BASE BOMBA	MATERIAL DEL MOTOR	TIPO DE SALIDA
BOYA	FUNDICIÓN DE HIERRO	ACERO INOXIDABLE	VERTICAL
		FUNDICIÓN DE HIERRO	

SISTEMA DE ACTIVACIÓN	MATERIAL BASE BOMBA	MATERIAL DEL MOTOR	TIPO DE SALIDA
MAGNÉTICO	ACERO INOXIDABLE	ACERO INOXIDABLE	LATERAL
BOYA	FUNDICIÓN DE HIERRO	ACERO INOXIDABLE	VERTICAL
		FUNDICIÓN DE HIERRO	LATERAL

TOP MULTI BOMBAS MULTICELULARES CON REJILLA DE ASPIRACIÓN

MODELO		POTENCIA P2		RENDIMIENTO		CONEXIÓN	PRECIO
				Q	H		
Monofásico	Código	kW	HP	l/min	m	DN	€
TOP MULTI 1	48TPM050A1U	0.37	0.50	10 – **75**	25 – 6	1¼"	**332,00**
TOP MULTI 2	48TPM070A1U	0.55	0.75	10 – **80**	38.5 – 6		**429,00**
TOP MULTI 3	48TPM170A1U	0.55	0.75	10 – **120**	30 – 4.5		**446,00**
TOP MULTI 4	48TPM270A1U	0.75	1	10 – **80**	50 – 8		**529,00**
TOP MULTI 5	48TPM370A1U	0.75	1	10 – **120**	40 – 6		**537,00**

➠ **para agua limpia**

TOP MULTI-EVO BOMBAS MULTICELULARES CON BOCA DE ASPIRACIÓN

MODELO		POTENCIA P2		RENDIMIENTO		CONEXIÓN		PRECIO
				Q	H			
Monofásico	Código	kW	HP	l/min	m	DN1	DN2	€
TOP MULTI 1-EVO	48TPM060A1U	0.37	0.50	10 – **75**	25 – 6	1¼"	1¼"	**404,00**
TOP MULTI 2-EVO	48TPM080A1U	0.55	0.75	10 – **80**	38.5 – 6			**501,00**
TOP MULTI 3-EVO	48TPM180A1U	0.55	0.75	10 – **120**	30 – 4.5			**518,00**
TOP MULTI 4-EVO	48TPM280A1U	0.75	1	10 – **80**	50 – 8			**601,00**
TOP MULTI 5-EVO	48TPM380A1U	0.75	1	10 – **120**	40 – 6			**609,00**

➠ **para agua limpia**

- TOP MULTI 1-2-3: Cable alimentación 10 metros de serie con enchufe Schuko
- Dos cierres mecánicos separados por una cámara de aceite para TOP MULTI 2-3-4-5 y TOP MULTI 2-3-4-5 EVO
- Rodetes: Noryl
- Interruptor de flotador externo de serie
- Diseño registrado en la UE n°000885587 for TOP MULTI 2-3-4-5
- P MULTI® Es una marca registrada n° 0001334477

VERSION MANUAL SIN INTERRUPTOR DE NIVEL

TOP MULTI 1-EVO	TOP MULTI 2-EVO	TOP MULTI 3-EVO	TOP MULTI 4-EVO	TOP MULTI 5-EVO
48TPM06MA1U	48TPM08MA1U	48TPM18MA1U	48TPM28MA1U	48TPM38MA1U
€ 404,00	**€ 501,00**	**€ 518,00**	**€ 601,00**	**€ 609,00**

● EQUIPAMIENTO DE SERIE

Ø 35 mm racor de manguera

Acoplamiento de tubos roscado 1¼" completo con válvula de retención de clapeta

KGE - Kit de aspiración flotante para TOP MULTI-EVO

MODELO	Código	Conexión	PRECIO €
KGE	ASSKITKGE	1¼"	**93,00**

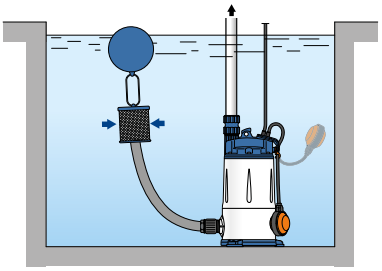

Instalación típica TOP MULTI-EVO

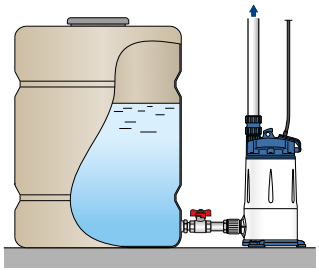

- El kit de aspiración flotante KGE incluye: Manguera de PVC de 1,5 metros de longitud (Ø 30 mm), filtro de aspiración de acero inoxidable, flotador esférico de polietileno, racores flexibles Ø 30 mm.
- TOP MULTI-EVO con kit KGE para aspiración a unos 10 cm por debajo de la superficie del agua, impidiend la aspiración de cualquier residuo o sedimento flotante en el fondo del depósito evitando así cualquier daño a la bomba.

● **TOP MULTI®: Adecuado para su uso en aplicaciones como el suministro de agua limpia desde depósitos, tanques o pozos relativamente profundos, para extraer agua de lluvia de cisternas, para regar jardines a mano o para suministrar agua a sistemas de riego, etc.**

TOP MULTI-TECH BOMBAS AUTOMÁTICAS CON REJILLA DE ASPIRACIÓN

MODELO		POTENCIA P2		RENDIMIENTO		CONEXIÓN	PRECIO
				Q	H		
Monofásico	Código	kW	HP	l/min	m	DN	€
TOP MULTI-TECH 2	48TPMA070A1U	0.55	0.75	10 – **80**	38.5 – 6	1¼"	**543,00**
TOP MULTI-TECH 3	48TPMA170A1U	0.55	0.75	10 – **120**	30 – 4.5		**555,00**
TOP MULTI-TECH 4	48TPMA270A1U	0.75	1	10 – **80**	50 – 8		**607,00**
TOP MULTI-TECH 5	48TPMA370A1U	0.75	1	10 – **120**	40 – 6		**650,00**

➠ **para agua limpia**

TOP MULTI-EVOTECH BOMBAS AUTOMÁTICAS CON BOCA DE ASPIRACIÓN

Monofásico	Código	kW	HP	l/min	m	DN1	DN2	€
TOP MULTI-EVOTECH 2	48TPMA080A1U	0.55	0.75	10 – **80**	38.5 – 6	1¼"	1¼"	**615,00**
TOP MULTI-EVOTECH 3	48TPMA180A1U	0.55	0.75	10 – **120**	30 – 4.5			**626,00**
TOP MULTI-EVOTECH 4	48TPMA280A1U	0.75	1	10 – **80**	50 – 8			**677,00**
TOP MULTI-EVOTECH 5	48TPMA380A1U	0.75	1	10 – **120**	40 – 6			**720,00**

➠ **para agua limpia**

- Presión de activación: 1.5 bar
- TOP MULTI 1-2-3: Cable alimentación 10 metros de serie con enchufe Schuko
- Dos cierres mecánicos separados por una cámara de aceite
- Rodetes: Noryl
- Válvula de retención incorporada
- Patente nº EP2990653
- TOP MULTI® Es una marca registrada n° 0001334477

OPCIONES DISPONIBLES BAJO PEDIDO

- TOP MULTI-TECH 4 y TOP MULTI-EVOTECH 4 con presión de reactivación de 2,5 bar

Tarjeta electrónica de recambio para TOP MULTI-TECH 2-3 (1145A027)	**€ 81,00**
Tarjeta electrónica de recambio para TOP MULTI-TECH 4-5 (1145A029)	**€ 83,00**

EQUIPAMIENTO DE SERIE

Boquilla 1¼" Ø 35 mm racor de manguera
1 SFD

NT 1.25

1 SFD - Cisterna - NT - 3 vías Conexión

MODELO	Código	Conexión	Capacidad	Preajuste	Presión de trabajo máxima	PRECIO €
1 SFD	50057005	½" (macho)	–	–	–	**51,00**
NT 1.25	500160001	1¼"- 1¼" - ½" gas	–	–	–	**13,00**

Instalación típica

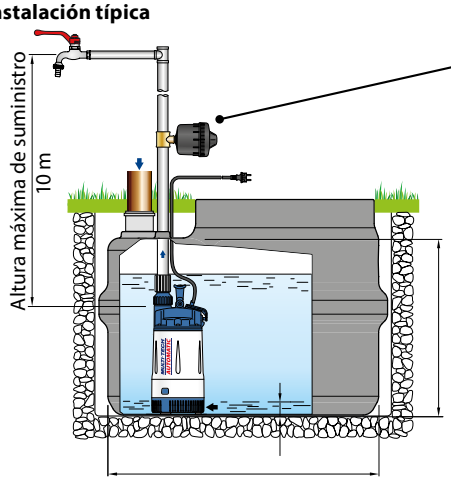

Para un correcto funcionamiento evitando reinicios frecuentes y para un mayor ahorro energético es necesario instalar el depósito 1 SFD (o un depósito similar con una capacidad mínima de 1 litro) con una carga inicial de 1,2 bar

Para aplicaciones con depósito ver SAR 100-TOP MULTI

- **Las bombas TOP MULTI-TECH están equipadas con un dispositivo electrónico interno que pone en marcha la bomba cuando la presión del sistema desciende por debajo de 1,5 bares (por ejemplo, al abrir un grifo) y la detiene cuando el caudal desciende por debajo de 3 litros por minuto. Protege la bomba contra el funcionamiento en seco y el bloqueo: tras largos periodos de inactividad, el dispositivo electrónico arranca la bomba cada 48 horas durante 10 segundos.**

TOP BOMBAS DE DRENAJE PARA AGUA LIMPIA

MODELO		POTENCIA P2		RENDIMIENTO		CONEXIÓN	RACOR DE MANGUERA	PRECIO
				Q	H			
Monofásico	Código	kW	HP	l/min	m	DN	mm	€
TOP 1	48TOP11A1	0.25	0.33	20 – **160**	6 – 1	**1¼"**	**Ø 25**	**226,00**
TOP 2	48TOP12A1	0.37	0.50	20 – **220**	8 – 1		**Ø 35**	**232,00**
TOP 3	48TOP13A1	0.55	0.75	20 – **260**	10 – 2			**269,00**
TOP 4	48TOP142A1	0.75	1	20 – **320**	12.5 – 2	**1½"**	**Ø 41**	**429,00**
TOP 5	48TOP152A1	0.92	1.25	20 – **360**	15 – 2.5			**443,00**

- Cable de alimentación:
  – 5 metros de equipamiento de serie con enchufe Schuko
- Dos cierres mecánicos separados por una cámara de aceite para TOP 4-5
- Interruptor de flotador externo de serie
- Eje: Acero inoxidable AISI 304
- Patente nº IT0001428923
- Diseño registrado en la UE n° 342159-0011

VERSIÓN CON INTERRUPTOR DE FLOTADOR MAGNÉTICO
(adecuado para sifones de drenaje pequeños)

TOP 1 - GM	48TOP11A1SJR	0.25	0.33	20 – **160**	6 – 1	**1¼"**	**Ø 25**	**254,00**
TOP 2 - GM	48TOP12A1SJR	0.37	0.50	20 – **220**	8 – 1		**Ø 35**	**260,00**
TOP 3 - GM	48TOP13A1SJR	0.55	0.75	20 – **260**	10 – 2			**297,00**
TOP 4 - GM	48TOP142A1SJR	0.75	1	20 – **320**	12.5 – 2	**1½"**	**Ø 41**	**458,00**
TOP 5 - GM	48TOP152A1SJR	0.92	1.25	20 – **360**	15 – 2.5			**472,00**

- Cable de alimentación:
  – 5 metros de equipamiento de serie con enchufe Schuko
- Interruptor de flotador magnético deslizante vertical de nivel de líquido (ajustable)

BOMBAS DE DRENAJE PARA LÍQUIDOS AGRESIVOS

TOP 2 - LA	48TOPX12A1U	0.37	0.50	20 – **220**	8 – 1	**1¼"**	**Ø 35**	**329,00**
TOP 3 - LA	48TOPX13A1U	0.55	0.75	20 – **260**	10 – 2			**366,00**

- Cable de alimentación: 10 metros de equipamiento de serie con enchufe Schuko

● **TOP-LA versión: componentes metálicos en contacto con el líquido bombeado en Acero inoxidable AISI 316**

Atención: La normativa EN 60335-2-41 exige el uso de un cable de 10 metros de longitud para aplicaciones en exteriores.

Para la versión con cable de alimentación de 10 metros de longitud, se aplicará un recargo de **€ 35,00**

TOP-FLOOR BOMBAS DE DRENAJE DE BAJA SUCCIÓN

MODELO		POTENCIA P2		RENDIMIENTO		CONEXIÓN	RACOR DE MANGUERA	PRECIO
				Q	H			
Monofásico	Código	kW	HP	l/min	m	DN	mm	€
TOP 1 - FLOOR	48TOPF11A1	0.25	0.33	20 – **120**	6 – 2	1¼"	Ø 25	226,00
TOP 2 - FLOOR	48TOPF12A1	0.37	0.50	20 – **150**	8 – 2.4		Ø 35	232,00
TOP 3 - FLOOR	48TOPF13A1	0.55	0.75	20 – **170**	9.8 – 2.6			269,00

- Cable de alimentación: 5 metros de equipamiento de serie con enchufe Schuko
- Diseño registrado en la UE n° 342159-0011

La bomba está diseñada para garantizar la aspiración hasta 2 mm por encima del nivel del suelo

TOP-VORTEX BOMBAS DE DRENAJE CON RODETE VORTEX

MODELO		POTENCIA P2		RENDIMIENTO		CONEXIÓN	PASO de solidos	RACOR DE MANGUERA	PRECIO
				Q	H				
Monofásico	Código	kW	HP	l/min	m	DN	mm	mm	€
TOP 1 - VORTEX	48TOPV11A1	0.25	0.33	20 – **140**	6.3 – 1.6	1¼"	Ø 25	Ø 35	243,00
TOP 2 - VORTEX	48TOPV12A1	0.37	0.50	20 – **155**	7.1 – 2				248,00
TOP 3 - VORTEX	48TOPV13A1	0.55	0.75	20 – **170**	8.2 – 2.8				286,00

- Cable de alimentación: 5 metros de equipamiento de serie con enchufe Schuko
- Interruptor de flotador externo de serie
- Rodete: VORTEX en tecnopolímero
- Patente nº IT0001428923
- Diseño registrado en la UE n° 342159-0011

VERSIÓN CON INTERRUPTOR DE FLOTADOR MAGNÉTICO
(adecuado para sifones de drenaje pequeños)

TOP 1 - VORTEX / GM	48TOPV11A1SJR	0.25	0.33	20 – **140**	6.3 – 1.6	1¼"	Ø 25	Ø 35	275,00
TOP 2 - VORTEX / GM	48TOPV12A1SJR	0.37	0.50	20 – **155**	7.1 – 2				280,00
TOP 3 - VORTEX / GM	48TOPV13A1SJR	0.55	0.75	20 – **170**	8.2 – 2.8				318,00

- Cable de alimentación: 5 metros de equipamiento de serie con enchufe Schuko
- Interruptor de flotador magnético deslizante vertical de nivel de líquido (ajustable)

BAJO PEDIDO PARA LA SERIE TOP

1¼" Racor de manguera de 1¼ con válvula clapet incorporada | ASR5023118W | **€ 8,00**

Atención: La normativa EN 60335-2-41 exige el uso de un cable de 10 metros de longitud para aplicaciones en exteriores.

Para la versión con cable de alimentación de 10 metros de longitud, se aplicará un recargo de **€ 35,00**

TEX BOMBAS DE DRENAJE VORTEX CON INTERRUPTOR DESLIZANTE

MODELO		POTENCIA P2		RENDIMIENTO		CONEXIÓN	PASO de solidos	RACOR DE MANGUERA	PRECIO
				Q	H				
Monofásico	Código	kW	HP	l/min	m	DN	mm	mm	€
TEX 2	48TEX02A1	0.37	0.50	20 – **220**	8.3 – 2	1¼"	Ø 30	Ø 40	321,00
TEX 3	48TEX03A1	0.55	0.75	20 – **240**	9.8 – 3				337,00

- Cable de alimentación: 5 metros de equipamiento de serie con enchufe Schuko
- Interruptor de flotador magnético deslizante vertical de nivel de líquido (ajustable)
- Rodete: VORTEX en tecnopolímero reforzado con fibra de vidrio
- Racor de manguera suministrado de serie
- Diseño registrado en la UE n° 005205556
- TEX® Marca europea registrada nº 017884160

● Selector para funcionamiento automático o manual

Automatico

Manual

Atención: La normativa EN 60335-2-41 exige el uso de un cable de 10 metros de longitud para aplicaciones en exteriores.

Para la versión con cable de alimentación de 10 metros de longitud, se aplicará un recargo de **€ 35,00**

BOMBA SUMERGIBLE PARA BOMBEO DE ADBLUE®

TOP MULTI-AD BOMBAS SUMERGIBLES PARA BOMBEO DE ADBLUE®

MODELO		POTENCIA P2		RENDIMIENTO		CONEXIÓN	PRECIO
				Q	H		
Monofásico	Código	kW	HP	l/min	m	DN	€
TOP MULTI 1-AD	48TPM050A1ADB	0.37	0.50	10 – **75**	26 – 6	1¼"	375,00

● Las bombas sumergibles TOP MULTI-AD están diseñadas para bombear líquido limpio, definido según la norma
● ISO 22241 como AUS 32 (solución acuosa de urea al 32,5%).

- Este líquido es equivalente a otras marcas comerciales conocidas como:
  - **AdBlue®** (marca registrada por Verband der AutomobilindustrieVDA)
  - **DEF** (Líquido de escape diésel)
  - **Arla 32** (Agente reductor líquido de óxido de nitrógeno para automoción)

PLUG & DRAIN KIT DE EMERGENCIA PARA PREVENIR INUNDACIONES

MODELO	Código	POTENCIA P_2 kW	POTENCIA P_2 HP	RENDIMIENTO Q l/min	RENDIMIENTO H m	PRECIO €
PLUG & DRAIN – TOP2 FLOOR	ASSKPDSTOP2FA1	0.37	0.50	20 – **150**	8 – 2.4	**515,00**
PLUG & DRAIN – TOP3	ASSKPDSTOP3A1	0.55	0.75	20 – **260**	10 – 2	**552,00**
PLUG & DRAIN – RXm2	ASSKPDSRX2A1	0.37	0.50	20 – **190**	9.5 – 2.8	**632,00**
PLUG & DRAIN – RXm3	ASSKPDSRX3A1	0.55	0.75	20 – **220**	11.5 – 3.5	**664,00**

COMPONENTES

BOMBA SUMERGIBLE

- Monofásico **230 V - 50 Hz**
- Sistema de bobinado con protector térmico de sobrecarga incorporado
- **10 metros** de cable de alimentación con enchufe Schuko
- Interruptor de flotador externo
- "**STORZ**" conexión rápida

MANGUERA PVC

- "**STORZ**" conexión rápida
- Longitud manguera **12.5 m**
- Diámetro manguera **1¼"**

FILTRO CRATE

- Completo, con un sistema de fijación de la bomba para un funcionamiento estable y un desmontaje fácil para el uso de la bomba sin el cajón-filtro.
- Completo, con una tapa para guardar PLUG & DRAIN en orden y tenerlo siempre listo para su uso.

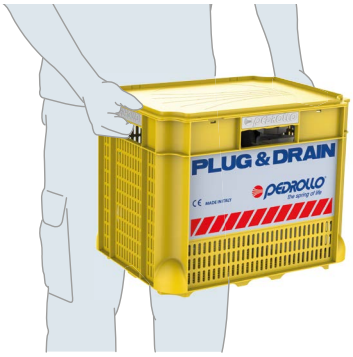

PLUG & DRAIN

PLUG & DRAIN es el kit de emergencia indispensable y práctico para hacer frente a las inundaciones en garajes, sótanos y bodegas con eficacia y rapidez.
Gracias a la versátil bomba de drenaje y a la manguera de PVC de 12,5 metros de longitud, es posible drenar rápidamente la zona inundada, utilizando si es necesario la caja de plástico como filtro.

Con **PLUG & DRAIN** es posible drenar completamente la zona afectada por la inundación: de hecho, la bomba puede aspirar el agua hasta un nivel de sólo 2 mm desde el fondo.

Con **PLUG & DRAIN** tendrá todo lo que necesita listo para usar:
– una bomba con un conector ya montado, un cable largo de 10 metros con enchufe Schuko y un Interruptor de flotador externo;
– manguera de PVC con un conector rápido;
– filtro para evitar que posibles residuos voluminosos obstruyan el drenaje del agua.

RX BOMBAS DE DRENAJE CON BOYA DE NIVEL

MODELO		POTENCIA P2		RENDIMIENTO		CONEXIÓN	PRECIO
				Q	H		
Monofásico	Código	kW	HP	l/min	m	DN	€
RXm 1	48TXP11A1	0.25	0.33	20 – **160**	7 – 2	1¼"	**335,00**
RXm 2	48TXP12A1	0.37	0.50	20 – **190**	9.5 – 2.8		**343,00**
RXm 3	48TXP13A1	0.55	0.75	20 – **220**	11.5 – 3.5		**380,00**
RXm 4	48TXP24A1	0.75	1	20 – **270**	15 – 4.2	1½"	**895,00**
RXm 5	48TXP25A1	1.1	1.5	20 – **320**	19.5 – 5		**933,00**
Trifásico							
RX 1	48TXP11A	0.25	0.33	20 – **160**	7 – 2	1¼"	**358,00**
RX 2	48TXP12A	0.37	0.50	20 – **190**	9.5 – 2.8		**366,00**
RX 3	48TXP13A	0.55	0.75	20 – **220**	11.5 – 3.5		**400,00**
RX 4	48TXP24A	0.75	1	20 – **270**	15 – 4.2	1½"	**909,00**
RX 5	48TXP25A	1.1	1.5	20 – **320**	19.5 – 5		**933,00**

- Cable de alimentación:
  – 5 metros de equipamiento de serie con enchufe Schuko en versiones monofásicas
- Dos cierres mecánicos separados por una cámara de aceite para RX 4-5
- Rodete: Acero inoxidable AISI 304
- Eje: Acero inoxidable AISI 304
- Patente nº EP2313658
- Patente nº IT0001428923 (RX 1-2-3)

VERSIÓN CON INTERRUPTOR DE FLOTADOR MAGNÉTICO
(adecuado para sifones de drenaje pequeños)

Monofásico							
RXm 1 - GM	48TXPG11A1	0.25	0.33	20 – **160**	7 – 2	1¼"	**369,00**
RXm 2 - GM	48TXPG12A1	0.37	0.50	20 – **190**	9.5 – 2.8		**380,00**
RXm 3 - GM	48TXPG13A1	0.55	0.75	20 – **220**	11.5 – 3.5		**418,00**
RXm 4 - GM	48TXPG24A1	0.75	1	20 – **270**	15 – 4.2	1½"	**930,00**
RXm 5 - GM	48TXPG25A1	1.1	1.5	20 – **320**	19.5 – 5		**969,00**

- Interruptor de flotador magnético deslizante vertical de nivel de líquido (ajustable)
- Cable de alimentación:
  – 5 metros de equipamiento de serie con enchufe Schuko en versiones monofásicas
- Dos cierres mecánicos separados por una cámara de aceite para RX 4-5 GM
- Rodete: Acero inoxidable AISI 304
- Eje: Acero inoxidable AISI 304
- Patente nº EP2313658
- Patente nº IT0001428923 (RX 1-2-3 GM)

● BAJO PEDIDO PARA LA SERIE RX

1¼" Racor de manguera de 1¼ con válvula clapet incorporada	ASR5023218W		**€ 10,00**

Atención: La normativa EN 60335-2-41 exige el uso de un cable de 10 metros de longitud para aplicaciones en exteriores.

Para la versión con cable de alimentación de 10 metros de longitud, se aplicará un recargo de **€ 35,00**

RX-VORTEX BOMBAS CON RODETE VORTEX Y BOYA DE NIVEL

MODELO		POTENCIA P2		RENDIMIENTO		CONEXIÓN	PASO de solidos	PRECIO
				Q	H			
Monofásico	Código	kW	HP	l/min	m	DN	mm	€
RXm 2/20	48TXV12A1	0.37	0.50	20 – **190**	7.5 – 2	1¼"	Ø 20	**380,00**
RXm 3/20	48TXV13A1	0.55	0.75	20 – **240**	9.5 – 2			**389,00**
RXm 4/40	48TXV24A1	0.75	1	20 – **340**	11 – 2	1½"	Ø 40	**920,00**
RXm 5/40	48TXV25A1	1.1	1.5	20 – **380**	12.5 – 2			**958,00**
Trifásico								
RX 2/20	48TXV12A	0.37	0.50	20 – **190**	7.5 – 2	1¼"	Ø 20	**383,00**
RX 3/20	48TXV13A	0.55	0.75	20 – **240**	9.5 – 2			**410,00**
RX 4/40	48TXV24A	0.75	1	20 – **340**	11 – 2	1½"	Ø 40	**938,00**
RX 5/40	48TXV25A	1.1	1.5	20 – **380**	12.5 – 2			**958,00**

- Cable de alimentación:
  – 5 metros de equipamiento de serie con enchufe Schuko en versiones monofásicas
- Dos cierres mecánicos separados por una cámara de aceite para RX 4-5/40
- Rodete: Acero inoxidable AISI 304
- Eje: Acero inoxidable AISI 304
- Patente nº EP2313658

VERSIÓN CON RODETE VORTEX E INTERRUPTOR MAGNÉTICO
(adecuado para sifones de drenaje pequeños)

Monofásico								
RXm 2/20 - GM	48TXVG12A1	0.37	0.50	20 – **190**	7.5 – 2	1¼"	Ø 20	**389,00**
RXm 3/20 - GM	48TXVG13A1	0.55	0.75	20 – **240**	9.5 – 2			**415,00**
RXm 4/40 - GM	48TXVG24A1	0.75	1	20 – **340**	11 – 2	1½"	Ø 40	**952,00**
RXm 5/40 - GM	48TXVG25A1	1.1	1.5	20 – **380**	12.5 – 2			**987,00**

- Interruptor de flotador magnético deslizante vertical de nivel de líquido (ajustable)
- Cable de alimentación:
  – 5 metros de equipamiento de serie con enchufe Schuko en versiones monofásicas
- Dos cierres mecánicos separados por una cámara de aceite para RX 4-5/40 GM
- Rodete: Acero inoxidable AISI 304
- Eje: Acero inoxidable AISI 304
- Patente nº EP2313658

● BAJO PEDIDO PARA LA SERIE RX

1¼" Racor de manguera de 1¼ con válvula clapet incorporada	ASR5023218W		**€ 10,00**

Atención: La normativa EN 60335-2-41 exige el uso de un cable de 10 metros de longitud para aplicaciones en exteriores.

Para la versión con cable de alimentación de 10 metros de longitud, se aplicará un recargo de **€ 35,00**

ZX1 BOMBAS CON RODETE VORTEX EN TECNOPOLÍMERO

MODELO		POTENCIA P2		RENDIMIENTO		CONEXIÓN	PASO de solidos	PRECIO
				Q	H			
Monofásico	Código	kW	HP	l/min	m	DN	mm	€
ZXm 1B/40	48SDZE4BA1	0.50	0.70	25 – **350**	8.5 – 1	1½"	Ø 40	443,00
ZXm 1A/40	48SDZE4AA1	0.60	0.85	25 – **400**	10.5 – 1.5			448,00

- Cable de alimentación: 5 metros de equipamiento de serie con enchufe Schuko
- Rodete: VORTEX en tecnopolímero
- Racor de manguera suministrado de serie

● **Para la versión con cable de alimentación de 10 metros de longitud, se aplicará un recargo de € 35,00**

ZXm 2 BOMBAS CON RODETE VORTEX EN TECNOPOLÍMERO

MODELO		POTENCIA P2		RENDIMIENTO		CONEXIÓN	PASO de solidos	PRECIO
				Q	H			
Monofásico	Código	kW	HP	l/min	m	DN	mm	€
ZXm 2/30	48SDZX230A1	0.55	0.75	25 – **320**	12.5 – 2	1½"	Ø 30	455,00
ZXm 2/40	48SDZX240A1	0.55	0.75	25 – **400**	11 – 2		Ø 40	464,00

- Cable de alimentación: 5 metros de equipamiento de serie con enchufe Schuko
- Cuerpo de la bomba en tecnopolímero
- Rodete: VORTEX en tecnopolímero
- Dos cierres mecánicos separados por una cámara de aceite
- Eje: Acero inoxidable AISI 304
- Racor de manguera suministrado de serie
- Patente nº EP2313658 – Patente nº IT0001428923

VERSIÓN CON RODETE VORTEX E INTERRUPTOR MAGNÉTICO
(adecuado para sifones de drenaje pequeños)

ZXm 2/30-GM	48SDZX230A1SJR	0.55	0.75	25 – **320**	12.5 – 2	1½"	Ø 30	478,00
ZXm 2/40-GM	48SDZX240A1SJR	0.55	0.75	25 – **400**	11 – 2		Ø 40	486,00

- Cable de alimentación: 5 metros de equipamiento de serie con enchufe Schuko
- Interruptor de flotador magnético deslizante vertical de nivel de líquido (ajustable)
- Cuerpo de la bomba en tecnopolímero
- Rodete: VORTEX en tecnopolímero
- Dos cierres mecánicos separados por una cámara de aceite
- Eje: Acero inoxidable AISI 304
- Racor de manguera suministrado de serie

● **Para la versión con cable de alimentación de 10 metros de longitud, se aplicará un recargo de € 35,00**

FAMILY BOMBAS SUMERGIBLES

MODELO		POTENCIA P2		RENDIMIENTO		CONEXIÓN	PASO de solidos	PRECIO
				Q	H			
Monofásico	Código	kW	HP	l/min	m	DN	mm	€
FAMILY	48SDFY22A1	0.50	0.70	10 – **220**	9.7 – 2	1½"	Ø 30	375,00
FAMILY GM	48SDFY72A1	0.50	0.70	10 – **220**	9.7 – 2			403,00

- Cable de alimentación: 5 metros de equipamiento de serie con enchufe Schuko
- Rodete: VORTEX en tecnopolímero
- Racor de manguera suministrado de serie

● **Para la versión con cable de alimentación de 10 metros de longitud, se aplicará un recargo de € 35,00**

Atención: La normativa EN 60335-2-41 exige el uso de un cable de 10 metros de longitud para aplicaciones en exteriores.

VX BOMBAS SUMERGIBLES "VORTEX" PARA AGUAS RESIDUALES

MODELO		POTENCIA P2		RENDIMIENTO		CONEXIÓN	PASO de solidos	PRECIO
				Q	H			
Monofásico	Código	kW	HP	l/min	m	DN	mm	€
VXm 8/35	48SGV90A0A1	0.55	0.75	50 – **350**	8 – 1	1½"	Ø 40	**491,00**
VXm 10/35	48SGV91A0A1	0.75	1	50 – **400**	10 – 2			**512,00**
VXm 15/35	48SGV91B0A1U	1.1	1.5	50 – **500**	13.5 – 2			**629,00**
VXm 20/35	48SGV91B2A1U	1.5	2	50 – **600**	15 – 1.5			**755,00**
VXm 8/50	48SGV91C0A1	0.55	0.75	50 – **450**	6 – 1.5	2"	Ø 50	**507,00**
VXm 10/50	48SGV91D0A1	0.75	1	50 – **550**	8.5 – 1.5			**529,00**
VXm 15/50	48SGV91E0A1U	1.1	1.5	50 – **650**	11 – 2			**644,00**
VXm 20/50	48SGV91E2A1U	1.5	2	50 – **750**	13 – 2.5			**769,00**
Trifásico								
VX 8/35	48SGV90A0A	0.55	0.75	50 – **350**	8 – 1	1½"	Ø 40	**507,00**
VX 10/35	48SGV91A0A	0.75	1	50 – **400**	10 – 2			**526,00**
VX 15/35	48SGV91B0AU	1.1	1.5	50 – **500**	13.5 – 2			**644,00**
VX 20/35	48SGV91B2AU	1.5	2	50 – **600**	15 – 1.5			**769,00**
VX 8/50	48SGV91C0A	0.55	0.75	50 – **450**	6 – 1.5	2"	Ø 50	**521,00**
VX 10/50	48SGV91D0A	0.75	1	50 – **550**	8.5 – 1.5			**543,00**
VX 15/50	48SGV91E0AU	1.1	1.5	50 – **650**	11 – 2			**644,00**
VX 20/50	48SGV91E2AU	1.5	2	50 – **750**	13 – 2.5			**769,00**

- Cable de alimentación:
  – 5 metros de equipamiento de serie con enchufe Schuko en versiones monofásicas
  – 10 de equipamiento de serie para VX 15/35, VX 15/50, VX 20/35 y VX 20/50 con enchufe Schuko en versiones monofásicas
- Rodete: VORTEX Acero inoxidable AISI 304 – Eje: Acero inoxidable AISI 304
- Dos cierres mecánicos separados por una cámara de aceite
- Patente nº EP2313658 –Patente nº IT0001428923

● **Para la versión con cable de alimentación de 10 metros de longitud, se aplicará un recargo de** **€ 35,00**

VX-ST BOMBAS CON RODETE VORTEX COMPLETAMENTE EN INOX AISI 304

MODELO		POTENCIA P2		RENDIMIENTO		CONEXIÓN	PASO de solidos	PRECIO
				Q	H			
Monofásico	Código	kW	HP	l/min	m	DN	mm	€
VXm 8/35 - ST	48SGV96A0A1U	0.55	0.75	50 – **350**	8.5 – 1	1½"	Ø 40	**572,00**
VXm 10/35 - ST	48SGV96B0A1U	0.75	1	50 – **400**	10.5 – 2			**586,00**
VXm 15/35 - ST	48SGV96C0A1U	1.1	1.5	50 – **500**	14 – 2			**701,00**
VXm 20/35 - ST	48SGV96C2A1U	1.5	2	50 – **525**	16.5 – 2.5			**836,00**
VXm 8/50 - ST	48SGV96D0A1U	0.55	0.75	50 – **450**	7 – 1.5	2"	Ø 50	**572,00**
VXm 10/50 - ST	48SGV96E0A1U	0.75	1	50 – **550**	9.5 – 1.5			**589,00**
VXm 15/50 - ST	48SGV96F0A1U	1.1	1.5	50 – **650**	13 – 2			**701,00**
VXm 20/50 - ST	48SGV96F2A1U	1.5	2	50 – **700**	14.5 – 3			**836,00**
Trifásico								
VX 8/35 - ST	48SGV96A0AU	0.55	0.75	50 – **350**	8.5 – 1	1½"	Ø 40	**594,00**
VX 10/35 - ST	48SGV96B0AU	0.75	1	50 – **400**	10.5 – 2			**609,00**
VX 15/35 - ST	48SGV96C0AU	1.1	1.5	50 – **500**	14 – 2			**701,00**
VX 20/35 - ST	48SGV96C2AU	1.5	2	50 – **525**	16.5 – 2.5			**836,00**
VX 8/50 - ST	48SGV96D0AU	0.55	0.75	50 – **450**	7 – 1.5	2"	Ø 50	**594,00**
VX 10/50 - ST	48SGV96E0AU	0.75	1	50 – **550**	9.5 – 1.5			**609,00**
VX 15/50 - ST	48SGV96F0AU	1.1	1.5	50 – **650**	13 – 2			**701,00**
VX 20/50 - ST	48SGV96F2AU	1.5	2	50 – **700**	14.5 – 3			**836,00**

- Rodete: VORTEX Acero inoxidable AISI 304

● **Eje de acero inoxidable AISI 316L disponible bajo pedido** **€ 86,00**

Atención: La normativa EN 60335-2-41 exige el uso de un cable de 10 metros de longitud para aplicaciones en exteriores.

VX-MF BOMBAS SUMERGIBLES "VORTEX" PARA AGUAS RESIDUALES

MODELO		POTENCIA P2		RENDIMIENTO		CONEXIÓN	PASO de solidos	PRECIO
				Q	H			
Monofásico	Código	kW	HP	l/min	m	DN	mm	€
VXm 8/35 - MF	48SGV92A0A1U	0.55	0.75	50 – **350**	8 – 1	**1½"**	**Ø 40**	**901,00**
VXm 10/35 - MF	48SGV92B0A1U	0.75	1	50 – **400**	10 – 2			**915,00**
VXm 15/35 - MF	48SGV92C0A1U	1.1	1.5	50 – **500**	13.5 – 2			**1.030,00**
VXm 20/35 - MF	48SGV92C2A1U	1.5	2	50 – **600**	15 – 1.5			**1.158,00**
VXm 8/50 - MF	48SGV92D0A1U	0.55	0.75	50 – **450**	6 – 1.5	**2"**	**Ø 50**	**915,00**
VXm 10/50 - MF	48SGV92E0A1U	0.75	1	50 – **550**	8.5 – 1.5			**930,00**
VXm 15/50 - MF	48SGV92F0A1U	1.1	1.5	50 – **650**	11 – 2			**1.030,00**
VXm 20/50 - MF	48SGV92F2A1U	1.5	2	50 – **750**	13 – 2.5			**1.158,00**
Trifásico								
VX 8/35 - MF	48SGV92A0AU	0.55	0.75	50 – **350**	8 – 1	**1½"**	**Ø 40**	**923,00**
VX 10/35 - MF	48SGV92B0AU	0.75	1	50 – **400**	10 – 2			**938,00**
VX 15/35 - MF	48SGV92C0AU	1.1	1.5	50 – **500**	13.5 – 2			**1.044,00**
VX 20/35 - MF	48SGV92C2AU	1.5	2	50 – **600**	15 – 1.5			**1.158,00**
VX 8/50 - MF	48SGV92D0AU	0.55	0.75	50 – **450**	6 – 1.5	**2"**	**Ø 50**	**938,00**
VX 10/50 - MF	48SGV92E0AU	0.75	1	50 – **550**	8.5 – 1.5			**952,00**
VX 15/50 - MF	48SGV92F0AU	1.1	1.5	50 – **650**	11 – 2			**1.030,00**
VX 20/50 - MF	48SGV92F2AU	1.5	2	50 – **750**	13 – 2.5			**1.158,00**

- Rodete: VORTEX Acero inoxidable AISI 304

VXC BOMBAS SUMERGIBLES "VORTEX" PARA AGUAS RESIDUALES

MODELO		POTENCIA P2		RENDIMIENTO		CONEXIÓN	PASO de solidos	PRECIO
				Q	H			
Monofásico	Código	kW	HP	l/min	m	DN	mm	€
VXCm 10/35	48SGV95B0A1U	0.75	1	50 – **400**	10 – 2	**1½"**	**Ø 40**	**634,00**
VXCm 15/35	48SGV95C0A1U	1.1	1.5	50 – **500**	13.5 – 2			**715,00**
VXCm 10/45	48SGV95E0A1U	0.75	1	50 – **550**	8.5 – 1.5	**2"**	**Ø 50**	**650,00**
VXCm 15/45	48SGV95F0A1U	1.1	1.5	50 – **650**	11 – 2			**734,00**
Trifásico								
VXC 10/35	48SGV95B0AU	0.75	1	50 – **400**	10 – 2	**1½"**	**Ø 40**	**650,00**
VXC 15/35	48SGV95C0AU	1.1	1.5	50 – **500**	13.5 – 2			**715,00**
VXC 10/45	48SGV95E0AU	0.75	1	50 – **550**	8.5 – 1.5	**2"**	**Ø 50**	**664,00**
VXC 15/45	48SGV95F0AU	1.1	1.5	50 – **650**	11 – 2			**734,00**

- Cable de alimentación: 10 metros de equipamiento de serie con enchufe Schuko en versiones monofásicas
- Interruptor de flotador externo: emisión estándar en las versiones Monofásico
- Rodete: VORTEX Acero inoxidable AISI 304 – Eje: Acero inoxidable AISI 304
- Dos cierres mecánicos separados por una cámara de aceite
- Patente nº EP2313658 – Patente nº IT0001428923
- Diseño registrado en la UE n° 002501486-0003

VXC BOMBAS SUMERGIBLES "VORTEX" PARA AGUAS RESIDUALES

MODELO		POTENCIA P2		RENDIMIENTO		CONEXIÓN	PASO	PRECIO
				Q	H		de solidos	
Monofásico	Código	kW	HP	l/min	m	DN	mm	€
VXCm 15/50	48SGV9851A1	1.1	1.5	100 – **600**	11 – 2.5	**2½"**	**Ø 50**	**1.373,00**
VXCm 20/50	48SGV9852A1	1.5	2	100 – **700**	12.5 – 2.5			**1.430,00**
VXCm 30/50	48SGV9853A1	2.2	3	100 – **850**	15.5 – 2.5			**1.816,00**
VXCm 15/65	48SGV9861A1	1.1	1.5	200 – **850**	7 – 1	**3"**	**Ø 65**	**1.430,00**
VXCm 20/65	48SGV9862A1	1.5	2	200 – **1000**	8.5 – 1			**1.573,00**
VXCm 30/65	48SGV9863A1	2.2	3	200 – **1200**	11.1 – 1.5			**1.859,00**
Trifásico								
VXC 15/50	48SGV9851A	1.1	1.5	100 – **600**	11 – 2.5	**2½"**	**Ø 50**	**1.316,00**
VXC 20/50	48SGV9852A	1.5	2	100 – **700**	12.5 – 2.5			**1.344,00**
VXC 30/50	48SGV9853A	2.2	3	100 – **850**	15.5 – 2.5			**1.373,00**
VXC 40/50	48SGV9854A	3	4	100 – **1050**	19 – 2			**1.630,00**
VXC 15/65	48SGV9861A	1.1	1.5	200 – **850**	7 – 1	**3"**	**Ø 65**	**1.373,00**
VXC 20/65	48SGV9862A	1.5	2	200 – **1000**	8.5 – 1			**1.401,00**
VXC 30/65	48SGV9863A	2.2	3	200 – **1200**	11.1 – 1.5			**1.430,00**
VXC 40/65	48SGV9864A	3	4	200 – **1250**	15 – 1.5			**1.687,00**

- Cable de alimentación: 10 metros de equipamiento de serie
- Rodete: hierro fundido VORTEX
- Eje: Acero inoxidable AISI 304
- Patente nº IT0001428923
- Diseño registrado en la UE nº 008625685-0001, 008625685-0002

Suministro de serie versión Monofásico

- Interruptor de flotador externo
- Sistema de bobinado con protector térmico de Sobrecarga incorporada
- Cuadro eléctrico dotado de:
  - Seccionador general;
  - luz verde que indica cuando la bomba eléctrica está encendida;
  - protección amperimétrica con reinicio manual;
  - condensador

Suministro de serie versión Trifásico

- Protector térmico del motor incorporado en el bobinado, para ser conectado con el cuadro de control externo

BASE DE INTERCONEXIÓN (bajo petición)

ASSBAVM	**€ 46,00**

- Incluye tornillos

VXC-F BOMBAS SUMERGIBLES "VORTEX" PARA AGUAS RESIDUALES

MODELO		POTENCIA P2		RENDIMIENTO		CONEXIÓN DN	PASO de solidos	PRECIO
Monofásico	Código	kW	HP	Q l/min	H m	(PN10)	mm	€
VXCm 15/50-F	48SGY9851A1	1.1	1.5	100 – **600**	11 – 2.5	**DN65 2½"**	**Ø 50**	**1.430,00**
VXCm 20/50-F	48SGY9852A1	1.5	2	100 – **700**	12.5 – 2.5			**1.487,00**
VXCm 30/50-F	48SGY9853A1	2.2	3	100 – **850**	15.5 – 2.5			**1.873,00**
VXCm 15/65-F	48SGY9861A1	1.1	1.5	200 – **850**	7 – 1	**DN80 3"**	**Ø 65**	**1.487,00**
VXCm 20/65-F	48SGY9862A1	1.5	2	200 – **1000**	8.5 – 1			**1.630,00**
VXCm 30/65-F	48SGY9863A1	2.2	3	200 – **1200**	11.1 – 1.5			**1.916,00**
Trifásico								
VXC 15/50-F	48SGY9851A	1.1	1.5	100 – **600**	11 – 2.5	**DN65 2½"**	**Ø 50**	**1.373,00**
VXC 20/50-F	48SGY9852A	1.5	2	100 – **700**	12.5 – 2.5			**1.401,00**
VXC 30/50-F	48SGY9853A	2.2	3	100 – **850**	15.5 – 2.5			**1.430,00**
VXC 40/50-F	48SGY9854A	3	4	100 – **1050**	19 – 2			**1.687,00**
VXC 15/65-F	48SGY9861A	1.1	1.5	200 – **850**	7 – 1	**DN80 3"**	**Ø 65**	**1.430,00**
VXC 20/65-F	48SGY9862A	1.5	2	200 – **1000**	8.5 – 1			**1.458,00**
VXC 30/65-F	48SGY9863A	2.2	3	200 – **1200**	11.1 – 1.5			**1.487,00**
VXC 40/65-F	48SGY9864A	3	4	200 – **1250**	15 – 1.5			**1.744,00**

- Cable de alimentación: 10 metros de equipamiento de serie
- Rodete: hierro fundido VORTEX
- Eje: Acero inoxidable AISI 304
- Patente nº IT0001428923
- Diseño registrado en la UE n° 008625685-0003, 008625685-0004

VX 50 - 65 - 80 BOMBAS SUMERGIBLES "VORTEX" PARA AGUAS RESIDUALES

MODELO		POTENCIA P2		RENDIMIENTO		CONEXIÓN	PASO de solidos	PRECIO
Trifásico	Código	kW	HP	Q l/min	H m	DN	mm	€
VX 40/50	48SGV970GA	3	4	100 – **900**	22 – 5.5	**DN 50** (PN10) **2"**	**Ø 50**	**2.288,00**
VX 55/50	48SGV970HA	4	5.5	100 – **1000**	25 – 6.5			**2.460,00**
VX 40/65	48SGV970LA	3	4	200 – **1200**	15.6 – 2.5	**DN 65** (PN10) **2½"**	**Ø 65**	**2.488,00**
VX 55/65	48SGV970MA	4	5.5	200 – **1350**	19.4 – 3.7			**2.660,00**
VX 75/65	48SGV970NA	5.5	7.5	200 – **1500**	23.6 – 5.5			**2.760,00**
VX 40/80	48SGV970PA	3	4	200 – **1200**	11.5 – 3	**DN 80** (PN10) **3"**	**Ø 80**	**2.517,00**
VX 55/80	48SGV970QA	4	5.5	200 – **1400**	16 – 4			**2.687,00**
VX 75/80	48SGV970RA	5.5	7.5	200 – **1800**	21 – 4.5			**2.774,00**

- Rodete: hierro fundido VORTEX con tratamiento de revestimiento electrolítico epoxi
- Diseño registrado en la UE n°° 003863158-0002

BC BOMBAS CON RODETE BICANAL EN INOX AISI 304

MODELO		POTENCIA P2		RENDIMIENTO		CONEXIÓN	PASO de solidos	PRECIO
Monofásico	Código	kW	HP	Q l/min	H m	DN	mm	€
BCm 10/50	48SGM81A0A1	0.75	1	50 – **600**	11 – 2	**2"**	**Ø 50**	**607,00**
BCm 15/50	48SGM82A0A1U	1.1	1.5	50 – **750**	14 – 2			**715,00**
BCm 20/50	48SGM82A2A1U	1.5	2	50 – **850**	16 – 3			**847,00**
Trifásico								
BC 10/50	48SGM81A0A	0.75	1	50 – **600**	11 – 2	**2"**	**Ø 50**	**620,00**
BC 15/50	48SGM82A0AU	1.1	1.5	50 – **750**	14 – 2			**715,00**
BC 20/50	48SGM82A2AU	1.5	2	50 – **850**	16 – 3			**847,00**

- Cable de alimentación:
  – 5 metros de equipamiento de serie con enchufe Schuko en versiones monofásicas
  – 10 de equipamiento de serie para BC15/50 con enchufe Schuko en versiones monofásicas
- Rodete: BICANAL de acero inoxidable AISI 304 – Eje: Acero inoxidable AISI 304
- Dos cierres mecánicos separados por una cámara de aceite
- Patente nº EP2313658 – Patente nº IT0001428923

● **Para la versión con cable de alimentación de 10 metros de longitud, se aplicará un recargo de** **€ 35,00**

Atención: La normativa EN 60335-2-41 exige el uso de un cable de 10 metros de longitud para aplicaciones en exteriores.

BC-ST BOMBAS CON RODETE BICANAL EN INOX AISI 304

MODELO		POTENCIA P2		RENDIMIENTO		CONEXIÓN	PASO de solidos	PRECIO
Monofásico	Código	kW	HP	Q l/min	H m	DN	mm	€
BCm 10/50 - ST	48SGM88A0A1U	0.75	1	50 – **600**	11 – 2	**2"**	**Ø 50**	**686,00**
BCm 15/50 - ST	48SGM88B0A1U	1.1	1.5	50 – **750**	14 – 2			**758,00**
BCm 20/50 - ST	48SGM88B2A1U	1.5	2	50 – **850**	16 – 3			**901,00**
Trifásico								
BC 10/50 - ST	48SGM88A0AU	0.75	1	50 – **600**	11 – 2	**2"**	**Ø 50**	**709,00**
BC 15/50 - ST	48SGM88B0AU	1.1	1.5	50 – **750**	14 – 2			**758,00**
BC 20/50 - ST	48SGM88B2AU	1.5	2	50 – **850**	16 – 3			**893,00**

- Rodete: DOBLE CANAL fundición de precisión Acero inoxidable AISI 304

● **Eje de acero inoxidable AISI 316L disponible bajo pedido** **€ 86,00**

- Cuerpo de la bomba: Acero inoxidable prensado AISI 304
- Cable de alimentación: 10 metros de equipamiento de serie con enchufe Schuko en versiones monofásicas
- Dos cierres mecánicos separados por una cámara de aceite
- Eje: Acero inoxidable AISI 304
- Patente nº EP2313658 – Patente nº IT0001428923

BC-MF BOMBAS CON RODETE BICANAL EN INOX AISI 316L

MODELO		POTENCIA P2		RENDIMIENTO		CONEXIÓN	PASO de solidos	PRECIO
Monofásico	Código	kW	HP	Q l/min	H m	DN	mm	€
BCm 10/50 - MF	48SGM85A0A1U	0.75	1	50 – **600**	11 – 2	**2"**	**Ø 50**	**1.001,00**
BCm 15/50 - MF	48SGM86A0A1U	1.1	1.5	50 – **750**	14 – 2			**1.101,00**
BCm 20/50 - MF	48SGM86A2A1U	1.5	2	50 – **850**	16 – 3			**1.230,00**
Trifásico								
BC 10/50 - MF	48SGM85A0AU	0.75	1	50 – **600**	11 – 2	**2"**	**Ø 50**	**1.023,00**
BC 15/50 - MF	48SGM86A0AU	1.1	1.5	50 – **750**	14 – 2			**1.101,00**
BC 20/50 - MF	48SGM86A2AU	1.5	2	50 – **850**	16 – 3			**1.230,00**

- Rodete: BICANAL fundición de precisión Acero inoxidable AISI 304

● **Cuerpo de la bomba: fundición de acero inoxidable AISI 316L**
- Cable de alimentación: 10 metros de equipamiento de serie con enchufe Schuko en versiones monofásicas
- Dos cierres mecánicos separados por una cámara de aceite
- Eje: Acero inoxidable AISI 316L
- Patente nº EP2313658 – Patente nº IT0001428923

MC BOMBAS SUMERGIBLES "BICANAL" PARA AGUAS RESIDUALES

MODELO		POTENCIA P2		RENDIMIENTO		CONEXIÓN	PASO de solidos	PRECIO
Monofásico	Código	kW	HP	Q l/min	H m	DN	mm	€
MCm 10/45	48SGM91A0A1U	0.75	1	50 – **600**	11 – 2	**2"**	**Ø 50**	**750,00**
MCm 15/45	48SGM92A0A1U	1.1	1.5	50 – **750**	14 – 2			**801,00**
Trifásico								
MC 10/45	48SGM91A0AU	0.75	1	50 – **600**	11 – 2	**2"**	**Ø 50**	**763,00**
MC 15/45	48SGM92A0AU	1.1	1.5	50 – **750**	14 – 2			**801,00**

- Cable de alimentación: 10 metros de equipamiento de serie con enchufe Schuko en versiones monofásicas
- Interruptor de flotador externo: emisión estándar en las versiones Monofásico
- Rodete: BICANAL de acero inoxidable AISI 304 – Eje: Acero inoxidable AISI 304
- Dos cierres mecánicos separados por una cámara de aceite
- Patente nº EP2313658 – Patente nº IT0001428923
- Diseño registrado en la UE n° 002501486-0003

MC BOMBAS SUMERGIBLES "BICANAL" PARA AGUAS RESIDUALES

MODELO		POTENCIA P2		RENDIMIENTO		CONEXIÓN	PASO de solidos	PRECIO
Monofásico	Código	kW	HP	Q l/min	H m	DN	mm	€
MCm 15/50	48SGM9851A1	1.1	1.5	100 – **800**	14 – 1	**2½"**	**Ø 50**	**1.459,00**
MCm 20/50	48SGM9852A1	1.5	2	100 – **900**	16 – 1			**1.502,00**
MCm 30/50	48SGM9853A1	2.2	3	100 – **1100**	22 – 2			**1.859,00**
MCm 30/65	48SGM9863A1	2.2	3	200 – **1500**	12 – 2	**3"**	**Ø 65**	**1.959,00**
Trifásico								
MC 15/50	48SGM9851A	1.1	1.5	100 – **800**	14 – 1	**2½"**	**Ø 50**	**1.430,00**
MC 20/50	48SGM9852A	1.5	2	100 – **900**	16 – 1			**1.459,00**
MC 30/50	48SGM9853A	2.2	3	100 – **1100**	22 – 2			**1.487,00**
MC 40/50	48SGM9854A	3	4	100 – **1100**	24 – 4			**1.687,00**
MC 30/65	48SGM9863A	2.2	3	200 – **1500**	12 – 2	**3"**	**Ø 65**	**1.530,00**
MC 40/65	48SGM9864A	3	4	200 – **1600**	15 – 4			**1.759,00**

- Cable de alimentación: 10 metros de equipamiento de serie
- Rodete: BICANAL de acero inoxidable AISI 304
- Eje: Acero inoxidable AISI 304
- Patente nº IT0001428923
- Diseño registrado en la UE n° 008625685-0001, 008625685-0002

Suministro de serie versión Monofásico

- Interruptor de flotador externo
- Sistema de bobinado con protector térmico de
- sobrecarga incorporado
- Cuadro eléctrico dotado de:
  - Seccionador general;
  - luz verde que indica cuando la bomba eléctrica está encendida;
  - protección amperimétrica con reinicio manual;
  - condensador

Suministro de serie versión Trifásico

- Protector térmico del motor incorporado en el bobinado, para ser conectado con el cuadro de control externo

BASE DE INTERCONEXIÓN (bajo petición)

ASSBAVM	**€ 46,00**

- Incluye tornillos

MC-F BOMBAS SUMERGIBLES "BICANAL" PARA AGUAS RESIDUALES

MODELO		POTENCIA P2		RENDIMIENTO		CONEXIÓN DN	PASO de solidos	PRECIO
				Q	H			
Monofásico	Código	kW	HP	l/min	m	(PN10)	mm	€
MCm 15/50-F	48SGQ9851A1	1.1	1.5	100 – **800**	14 – 1	**DN65 2½"**	**Ø 50**	**1.516,00**
MCm 20/50-F	48SGQ9852A1	1.5	2	100 – **900**	16 – 1			**1.559,00**
MCm 30/50-F	48SGQ9853A1	2.2	3	100 – **1100**	22 – 2			**1.916,00**
MCm 30/65-F	48SGQ9863A1	2.2	3	200 – **1500**	12 – 2	**DN80 3"**	**Ø 65**	**2.016,00**
Trifásico								
MC 15/50-F	48SGQ9851A	1.1	1.5	100 – **800**	14 – 1	**DN65 2½"**	**Ø 50**	**1.487,00**
MC 20/50-F	48SGQ9852A	1.5	2	100 – **900**	16 – 1			**1.516,00**
MC 30/50-F	48SGQ9853A	2.2	3	100 – **1100**	22 – 2			**1.544,00**
MC 40/50-F	48SGQ9854A	3	4	100 – **1100**	24 – 4			**1.744,00**
MC 30/65-F	48SGQ9863A	2.2	3	200 – **1500**	12 – 2	**DN80 3"**	**Ø 65**	**1.587,00**
MC 40/65-F	48SGQ9864A	3	4	200 – **1600**	15 – 4			**1.816,00**

- Cable de alimentación: 10 metros de equipamiento de serie
- Rodete: BICANAL de acero inoxidable AISI 304
- Eje: Acero inoxidable AISI 304
- Patente nº IT0001428923
- Diseño registrado en la UE n° 008625685-0003, 008625685-0004

Suministro de serie versión Monofásico

- Interruptor de flotador externo
- Sistema de bobinado con protector térmico de
- sobrecarga incorporado
- Cuadro eléctrico dotado de:
  - Seccionador general;
  - luz verde que indica cuando la bomba eléctrica está encendida;
  - protección amperimétrica con reinicio manual;
  - condensador

Suministro de serie versión Trifásico

- Protector térmico del motor incorporado en el bobinado, para ser conectado con el cuadro de control externo

● **BASE DE INTERCONEXIÓN (bajo petición)**	
ASSBAVM	**€ 46,00**

- Incluye tornillos

BC 35 - 50 BOMBAS SUMERGIBLES "BICANAL" PARA AGUAS RESIDUALES

MODELO		POTENCIA P2		RENDIMIENTO		CONEXIÓN	PASO de solidos	PRECIO
				Q	H			
Trifásico	Código	kW	HP	l/min	m	DN	mm	€
BC 40/35	48SGM970CA	3	4	300 – **1500**	18.5 – 5.5	**DN 65** (PN10) **2½"**	**Ø 35**	**2.531,00**
BC 55/35	48SGM970DA	4	5.5	300 – **1700**	22.5 – 7.5			**2.703,00**
BC 75/35	48SGM970EA	5.5	7.5	300 – **1900**	27.5 – 10			**2.789,00**
BC 40/50	48SGM970GA	3	4	300 – **1800**	16 – 4.5	**DN 80** (PN10) **3"**	**Ø 50**	**2.574,00**
BC 55/50	48SGM970HA	4	5.5	300 – **2100**	20 – 6			**2.746,00**
BC 75/50	48SGM970IA	5.5	7.5	300 – **2300**	24.5 – 7.5			**2.803,00**

- Rodete: hierro fundido BICANAL con tratamiento de revestimiento electrolítico epoxi
- Diseño registrado en la UE n° 003863158-0001

- Cable de alimentación: 10 metros de equipamiento de serie
- Dos cierres mecánicos separados por una cámara de aceite
- Eje: Acero inoxidable AISI 304
- ● **Motor con protector de sobrecarga térmica incorporado**

D BOMBAS PARA AGUA LIMPIA

MODELO		POTENCIA P2		RENDIMIENTO		CONEXIÓN	PRECIO
				Q	H		
Monofásico	Código	**kW**	**HP**	l/min	m	DN	**€**
Dm 8	48SGD908A1	0.55	0.75	25 – **250**	12.5 – 3	**1½"**	**475,00**
Dm 10	48SGD910A1	0.75	1	25 – **300**	15.5 – 3		**486,00**
Dm 20	48SGD920A1	0.75	1	25 – **250**	19 – 8		**512,00**
Dm 30	48SGD930A1U	1.1	1.5	25 – **275**	26 – 9		**615,00**
Trifásico							
D 8	48SGD908A	0.55	0.75	25 – **250**	12.5 – 3	**1½"**	**489,00**
D 10	48SGD910A	0.75	1	25 – **300**	15.5 – 3		**501,00**
D 20	48SGD920A	0.75	1	25 – **250**	19 – 8		**515,00**
D 30	48SGD930AU	1.1	1.5	25 – **275**	26 – 9		**615,00**

- Cable de alimentación:
  – 5 metros de equipamiento de serie con enchufe Schuko en versiones monofásicas
  – 10 de equipamiento de serie para D30 con enchufe Schuko en versiones monofásicas
- Rodete: tecnopolímero
- Dos cierres mecánicos separados por una cámara de aceite (Para eje D30-N con cierre mecánico doble con anillo de retención)
- Eje: Acero inoxidable AISI 304
- Patente nº EP2313658 – Patente nº IT0001428923

● **Para la versión con cable de alimentación de 10 metros de longitud, se aplicará un recargo de € 35,00**

DC BOMBAS DE DRENAJE DE HERRO FUNDIDO PARA AGUA LIMPIA

MODELO		POTENCIA P2		RENDIMIENTO		CONEXIÓN	PRECIO
				Q	H		
Monofásico	Código	**kW**	**HP**	l/min	m	DN	**€**
DCm 42	48SGD9812A1	1.5	2	25 – **500**	30.5 – 3	**2"**	**1.802,00**
DCm 43	48SGD9813A1	2.2	3	25 – **550**	35 – 4		**1.945,00**
Trifásico							
DC 42	48SGD9812A	1.5	2	25 – **500**	30.5 – 3	**2"**	**1.659,00**
DC 43	48SGD9813A	2.2	3	25 – **550**	35 – 4		**1.745,00**
DC 44	48SGD9814A	3	4	25 – **550**	37.5 – 7.5		**1.845,00**

- Cable de alimentación: 10 metros de equipamiento de serie
- Rodete: fundición de precisión de acero inoxidable AISI 304
- Dos cierres mecánicos separados por una cámara de aceite
- Eje: Acero inoxidable AISI 304
- Patente nº IT0001428923
- Diseño registrado en la UE n° 008625685-0007, 008625685-0008

BOMBAS SUMERGIBLES CON TRITURADOR

TRITUS-TX BOMBAS SUMERGIBLES CON TRITURADOR

MODELO		POTENCIA P2		RENDIMIENTO		CONEXIÓN	PRECIO
				Q	H		
Monofásico	Código	**kW**	**HP**	l/min	m	DN	**€**
TRITUS-TX	48SHTX01A1	0.55	0.75	10 – **90**	14.5 – 2	**1 ¼"**	**509,00**

TRITUS INOX BOMBAS SUMERGIBLES CON TRITURADOR

MODELO		POTENCIA P2		RENDIMIENTO Q	H	CONEXIÓN	PRECIO
Monofásico	Código	**kW**	**HP**	l/min	m	DN	**€**
TIGm 0.55	48SHTG055A1	0.55	0.75	20 – **130**	14.5 – 2	**1½"**	**949,00**
TIGm 0.75	48SHTG075A1	0.75	1	20 – **140**	17.5 – 2		**958,00**
TIGm 1.1	48SHTG110A1	1.1	1.5	20 – **250**	22.5-2		**1.030,00**
TIGm 1.3	48SHTG130A1	1.3	1.75	20 – **250**	20.5-2		**1.058,00**

TRITUS BOMBAS SUMERGIBLES CON TRITURADOR

MODELO		POTENCIA P2		RENDIMIENTO Q	H	CONEXIÓN	PRECIO
Monofásico	Código	**kW**	**HP**	l/min	m	DN	**€**
TRm 0.75	48SHT00A1	0.75	1	20 – **125**	15 – 2	**1¼"**	**1.230,00**
TRm 0.9	48SHT04A1	0.9	1.25	20 – **170**	15 – 2		**1.258,00**
TRm 1.1	48SHT01A1	1.1	1.5	20 – **140**	21.5 – 2		**1.316,00**
TRm 1.3	48SHT05A1	1.3	1.75	20 – **220**	22.5 – 2		**1.344,00**
Trifásico							
TR 0.75	48SHT00A	0.75	1	20 – **125**	15 – 2	**1¼"**	**1.130,00**
TR 0.9	48SHT04A	0.9	1.25	20 – **170**	15 – 2		**1.144,00**
TR 1.1	48SHT01A	1.1	1.5	20 – **140**	21.5 – 2		**1.201,00**
TR 1.3	48SHT05A	1.3	1.75	20 – **220**	22.5 – 2		**1.230,00**

MODELO		POTENCIA P2		RENDIMIENTO Q	H	CONEXIÓN	PRECIO
Monofásico	Código	**kW**	**HP**	l/min	m	DN	**€**
TRm 1.5	48SHT02A1	1.5	2	20 – **270**	25 – **2**	**DN 40** (PN6) - **1½"**	**2.188,00**
TRm 2.2 AP	48SHT9803A1	2.2	3	20 – **270**	35 – **11**	**DN 40** (PN10) - **½"**	**2.817,00**
Trifásico							
TR 1.5	48SHT02A	1.5	2	20 – **270**	25 – 2	**DN 40** (PN6) - **1½"**	**1.902,00**
TR 2.2	48SHT03A	2.2	3	20 – **280**	30 – 2		**2.016,00**
TR 2.2 AP	48SHT9803A	2.2	3	20 – **270**	35 – 11	**DN 40** (PN10) - **1½"**	**2.188,00**
TR 3 AP	48SHT9804A	3	4	20 – **300**	42.5 – 11		**2.302,00**
TR 3	48SHT07A	3	4	20 – **400**	33.5 – 2	**DN 40** (PN10) - **1½"**	**2.474,00**
TR 4	48SHT08A	4	5.5	20 – **410**	39.5 – 2		**2.544,00**
TR 5	48SHT15A	5	6.7	20 – **420**	46 – 2	**DN 50** (PN10) - **2"**	**4.861,00**
TR 6	48SHT16A	6	8	20 – **430**	54 – 2		**5.004,00**

- **Impulsión embridada (DN40) y roscada (1½")**

- **Triturador de acero inoxidable templado de alta resistencia**
- Cable de alimentación: 10 metros de equipamiento de serie
- Rodete:
  – tecnopolímero para TR 0.75, TR 0.9, TR 1.1, TR 1.3
  – **fundición de acero inoxidable AISI 304 para TR 1.5, TR 2.2 AP, TR 3 AP, TR 3, TR 4, TR 5, TR 6**
- Dos cierres mecánicos separados por una cámara de aceite
- Eje: Acero inoxidable AISI 304
- **Suministro de serie versión Monofásico**:
  – cuadro eléctrico con condensadores de arranque y funcionamiento (no para el modelo TIG)
  – Sistema de bobinado con protector térmico de
  – sobrecarga incorporado
  – Interruptor de flotador externo
- Patente nº EP2313658 – Patente nº IT0001428923
- Diseño registrado en la UE n° 002501486-0002, 008625685-0005, 008625685-0006
- TRITUS® Marca registrada n° 013017181

VX4 BOMBAS SUMERGIBLES "VORTEX" PARA AGUAS RESIDUALES

MODELO		POTENCIA P2		RENDIMIENTO		CONEXIÓN	PASO de solidos	PRECIO
Trifásico	Código	kW	HP	Q l/min	H m	DN	mm	€
VX4-10/50	48SGV9704AA	0.75	1	100 – **500**	6.4 – 1	**DN 50** (PN10) **2"**	**Ø 50**	**2.646,00**
VX4-10/65	48SGV9704BA	0.75	1	100 – **750**	5.7 – 1	**DN 65** (PN10) **2½"**	**Ø 65**	**2.717,00**
VX4-10/80	48SGV9704CA	0.75	1	100 – **900**	5.2 – 1	**DN 80** (PN10) **3"**	**Ø 80**	**2.789,00**

- Rodete: hierro fundido VORTEX con tratamiento de revestimiento electrolítico epoxi
- Diseño registrado en la UE n°° 003863158-0002

- Cable de alimentación: 10 metros de equipamiento de serie
- Dos cierres mecánicos separados por una cámara de aceite
- Eje: Acero inoxidable AISI 304
- **Motor con protector de sobrecarga térmica incorporado**

VXC4 BOMBAS SUMERGIBLES "VORTEX" PARA AGUAS RESIDUALES

4 POLOS n= 1450 min^{-1}

MODELO		POTENCIA P2		RENDIMIENTO		CONEXIÓN	PASO de solidos	PRECIO
Trifásico	Código	kW	HP	Q l/min	H m	DN	mm	€
VXC4 40/100	48SGVP970CA	3	4	300 – **1700**	7.6 – 2	**DN 100** (PN10)	**Ø 100**	**4.575,00**
VXC4 50/100	48SGVP970DA	3.7	5	300 – **2000**	10.2 – 2.7			**4.647,00**
VXC4 55/100	48SGVP970EA	4	5.5	300 – **2200**	11.7 – 3			**4.718,00**
VXC4 100/80	48SGVP980DE	7.5	10	800 – **3300**	13 – 4	**DN 100** (PN10)	**Ø 80**	**9.151,00**
VXC4 125/80	48SGVP980FE	9.2	12.5	800 – **3800**	14.9 – 4			**9.223,00**
VXC4 150/80	48SGVP980GE	11	15	800 – **4200**	17.3 – 4			**9.294,00**
VXC4 200/80	48SGVP980HE	15	20	800 – **5000**	20.1 – 4			**9.437,00**

- Rodete: hierro fundido VORTEX

CONTRABRIDA (bajo petición)

Para **MC4**	ASS14FL080MC4	**DN 80**	**€ 97,00**
Para **VXC4**	ASS14FL100VXC4	**DN 100**	**€ 114,00**

- Incluye tornillos y junta

BASE (bajo petición)

Para **VXC4**, **MC4**	ASSB01VXC4	**€ 443,00**

- Incluye tornillos

BC 4 BOMBAS SUMERGIBLES "BICANAL" PARA AGUAS RESIDUALES

MODELO		POTENCIA P2		RENDIMIENTO		CONEXIÓN	PASO de solidos	PRECIO
Trifásico	Código	kW	HP	Q l/min	H m	DN	mm	€
BC4-10/50	48SGM9704AA	0.75	1	100 – **1200**	6 – 1	**DN 80** (PN10) **3"**	**Ø 50**	**2.774,00**

- Rodete: hierro fundido BICANAL con tratamiento de revestimiento electrolítico epoxi
- Diseño registrado en la UE n° 003863158-0001

- Cable de alimentación: 10 metros de equipamiento de serie
- Dos cierres mecánicos separados por una cámara de aceite
- Eje: Acero inoxidable AISI 304
- **Motor con protector de sobrecarga térmica incorporado**

MC4 BOMBAS SUMERGIBLES "BICANAL" PARA AGUAS RESIDUALES

4 POLOS n= 1450 min^{-1}

MODELO		POTENCIA P2		RENDIMIENTO		CONEXIÓN	PASO de solidos	PRECIO
Trifásico	Código	kW	HP	Q l/min	H m	DN	mm	€
MC4 40/55	48SGMP970CA	3	4	400 – **2400**	10 – 3.6	**DN 80** (PN10)	**Ø 55**	**4.718,00**
MC4 50/55	48SGMP970DA	3.7	5	400 – **2700**	12.6 – 4.8			**4.790,00**
MC4 55/55	48SGMP970EA	4	5.5	400 – **2900**	14 – 5.3			**4.861,00**
MC4-100/80	48SGMP980DE	7.5	10	800 – **4250**	17 – 7	**DN 100** (PN10)	**Ø 80**	**9.623,00**
MC4-125/80	48SGMP980FE	9.2	12.5	800 – **4500**	19 – 8			**9.693,00**
MC4-150/80	48SGMP980GE	11	15	800 – **4750**	21 – 9.5			**9.766,00**
MC4-200/80	48SGMP980HE	15	20	800 – **5000**	26 – 12.5			**9.909,00**

- Rodete: hierro fundido BICANAL

- Cable de alimentación: 10 metros de equipamiento de serie
- Dos cierres mecánicos separados por una cámara de aceite
- Eje: Acero inoxidable AISI 304
- Sonda interna para detectar la presencia de agua en la cámara de aceite para VXC4 /80 y MC4 /80
- **Bobinado equipado con tres dispositivos térmicos de desconexión por sobrecarga en serie, para conectar con el cuadro eléctrico externo en caso de necesidad**
- Diseño registrado en la UE n° 003863158-0003 Para VXC4 – n. 003863158-0004 Para MC4

OPCIONES DISPONIBLES (Bajo petición)
– Bombas equipadas con sondas internas que detectan la presencia de agua en la cámara de aceite
– Bombas con doble cable para arranque estrella/triángulo

CONTRABRIDA (bajo petición)

Para **MC4**	ASS14FL080MC4	**DN 80**	**€ 97,00**
Para **VXC4**	ASS14FL100VXC4	**DN 100**	**€ 114,00**

- Incluye tornillos y junta

BASE (bajo petición)

Para **VXC4**, **MC4**	ASSB01VXC4	**€ 443,00**

- Incluye tornillos



1 - Base

2 - Guía deslizante (también se puede pedir por separado)

3 - Soporte intermedio (bajo petición)

4 - Soporte para los tubos guía

SISTEMA ELEVADOR DE AGUAS RESIDUALES

VERSIÓN DE SUMINISTRO HORIZONTAL CON TUBOS GUÍA DE ¾"

Para **VX /35**	ASSPVX35ST	**2"**	**€ 137,00**
Para **VX /50, BC /50**	ASSPVX50ST	**2"**	**€ 143,00**

- Kit compuesto de:
  - base
  - guía deslizante con tuerca y junta
  - soporte para los tubos guía

VERSIÓN DE SUMINISTRO VERTICAL CON TUBOS GUIA DE ¾"

Para **VX /35**	ASSPVX35STV	**2½"**	**€ 237,00**
Para **VX /50, BC /50**	ASSPVX50STV	**2½"**	**€ 248,00**

- Kit compuesto de:
  - base completa con contrabrida
  - guía deslizante con tuerca y junta
  - soporte para los tubos guía

GUÍA DESLIZANTE (también se puede pedir por separado)

Para **VX /35**	ASSFL005	**€ 54,00**
Para **VX /50, BC /50**	ASSFL006	**€ 65,00**

- Completo con tuerca y junta

SOPORTE INTERMEDIO (bajo petición)

Para los tubos guía **Ø ¾"**	859SV340INTFA	**€ 15,00**

TUBOS GUÍA (Acero inoxidable AISI 304)

Tubo guía **Ø ¾"** desde 2 metros	54SARTG0052F	**€ 99,00**
Tubo guía **Ø ¾"** desde 3 metros	54SARTG0053F	**€ 134,00**
Tubo guía **Ø ¾"** desde 6 metros	54SARTG0056F	**€ 223,00**

- **Para garantizar la estabilidad, inserte el Soporte intermedio cada 2 metros**
- **Teniendo en cuenta las dimensiones de los tubos guía, póngase en contacto con la oficina de ventas para calcular los gastos de transporte correspondientes**

Versión de suministro horizontal

Versión de suministro vertical

INSTALACIÓN TÍPICA

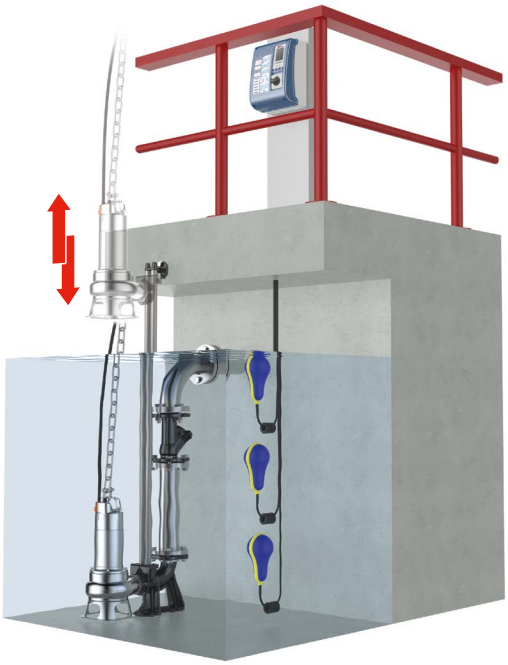

(A)

(B)

(C)

1 - Base

2 - Guía deslizante (también se puede pedir por separado)

3 - Soporte intermedio (bajo petición)

4 - Soporte para los tubos guía

SISTEMA ELEVADOR DE AGUAS RESIDUALES

VERSIÓN DE SUMINISTRO HORIZONTAL CON TUBOS GUÍA DE ¾"			(A)
Para **VX /50**	ASSPVX50	**2"**	**€ 149,00**

- Kit compuesto de:
  - Base;
  - Guía deslizante con tornillos y juntas;
  - Soporte para los tubos guía.

VERSIÓN DE SUMINISTRO VERTICAL CON TUBOS GUIA DE ¾"			(B)
Para **VX /50**	ASSPVX503V	**2½"**	**€ 264,00**
Para **VX /65, BC /35**	ASSPVX653V	**3"**	**€ 386,00**
Para **BC /50**	ASSVXCF071V	**3"**	**€ 391,00**

VERSION DE SUMINISTRO VERTICAL CON TUBOS GUIA DE 2"			(C)
Para **VX /50**	ASSPVX50V	**3"**	**€ 930,00**
Para **VX /65, BC /35**	ASSPVX65V	**3"**	**€ 915,00**
Para **VX /80, BC /50**	ASSVXCF0705V	**3"**	**€ 972,00**

- Kit compuesto de:
  - Base completa con contrabrida;
  - Guía deslizante con tornillos y juntas;
  - Soporte para los tubos guía.

Guía deslizante (también se puede pedir por separado)

Para **VX /50** con Tubos guía **Ø ¾"**	ASSFL009	**€ 65,00**
Para **VX /65, BC /35** con Tubos guía **Ø ¾"**	ASSFL010	**€ 103,00**
Para **BC /50** con Tubos guía **Ø ¾"**	ASSFL0018	**€ 111,00**
Para **VX /50** con Tubos guía **Ø 2"**	ASSFL050	**€ 178,00**
Para **VX /65, BC /35** con Tubos guía **Ø 2"**	ASSFL065	**€ 162,00**
Para **VX /80, BC /50** con Tubos guía **Ø 2"**	ASSFL072	**€ 226,00**

- Incluye tornillos y juntas

Soporte intermedio (bajo petición)

Para los tubos guía **Ø ¾"**	859SV340INTFA	**€ 15,00**
Para los tubos guía **Ø 2"**	859SV349INTFA	**€ 135,00**

Tubos guía (Acero inoxidable AISI 304)

Tubo guía **Ø ¾"** desde 2 metros	54SARTG0052F	**€ 99,00**
Tubo guía **Ø ¾"** desde 3 metros	54SARTG0053F	**€ 134,00**
Tubo guía **Ø ¾"** desde 6 metros	54SARTG0056F	**€ 223,00**
Tubo guía **Ø 2"** desde 3 metros	54SARTG0063F	**€ 286,00**
Tubo guía **Ø 2"** desde 6 metros	54SARTG0066F	**€ 528,00**

- **Por razones de estabilidad, inserte el soporte intermedio cada 2 metros con tubos guía de ¾" (obligatorio), cada 3 metros con tubos guía de 2" (recomendado).**
- **Teniendo en cuenta las dimensiones de los tubos guía, póngase en contacto con la oficina de ventas para calcular los gastos de transporte correspondientes**

Versión de suministro horizontal

Versión de suministro vertical

INSTALACIÓN TÍPICA



(A)



(B)

(C)

1 - Base

2 - Guía deslizante (también se puede pedir por separado)

3 - Soporte intermedio (bajo petición)

4 - Soporte para los tubos guía

SISTEMA ELEVADOR DE AGUAS RESIDUALES

VERSIÓN DE SUMINISTRO HORIZONTAL CON TUBOS GUÍA DE ¾"			(A)
Para **VXC /50-F, MC /50-F**	ASSVXCF051	**2"**	**€ 161,00**

- Kit compuesto de:
  - Base;
  - Guía deslizante con tornillos y juntas;
  - Soporte para los tubos guía.

VERSIÓN DE SUMINISTRO VERTICAL CON TUBOS GUIA DE ¾"			(B)
Para **VXC /50-F, MC /50-F**	ASSVXCF051V	**2½"**	**€ 272,00**
Para **VXC /65-F, MC /65-F**	ASSVXCF071V	**3"**	**€ 391,00**

VERSION DE SUMINISTRO VERTICAL CON TUBOS GUIA DE 2"			(C)
Para **VXC /50-F, MC /50-F**	ASSVXCF0704V	**3"**	**€ 837,00**
Para **VXC /65-F, MC /65-F**	ASSVXCF0705V	**3"**	**€ 972,00**

- Kit compuesto de:
  - Base completa con contrabrida;
  - Guía deslizante con tornillos y juntas;
  - Soporte para los tubos guía.

Guía deslizante (también se puede pedir por separado)

Para **VXC /50-F, MC /50-F** con Tubos guía **Ø ¾"**	ASSFL0017	**€ 83,00**
Para **VXC /65-F, MC /65-F** con Tubos guía **Ø ¾"**	ASSFL0018	**€ 111,00**
Para **VXC /50-F, MC /50-F** con Tubos guía **Ø 2"**	ASSFL071	**€ 157,00**
Para **VXC /65-F, MC /65-F** con Tubos guía **Ø 2"**	ASSFL072	**€ 226,00**

- Incluye tornillos y juntas

Soporte intermedio (bajo petición)

Para los tubos guía **Ø ¾"**	859SV340INTFA	**€ 15,00**
Para los tubos guía **Ø 2"**	859SV349INTFA	**€ 135,00**

Tubos guía (Acero inoxidable AISI 304)

Tubo guía **Ø ¾"** desde 2 metros	54SARTG0052F	**€ 99,00**
Tubo guía **Ø ¾"** desde 3 metros	54SARTG0053F	**€ 134,00**
Tubo guía **Ø ¾"** desde 6 metros	54SARTG0056F	**€ 223,00**
Tubo guía **Ø 2"** desde 3 metros	54SARTG0063F	**€ 286,00**
Tubo guía **Ø 2"** desde 6 metros	54SARTG0066F	**€ 528,00**

- **Por razones de estabilidad, inserte el soporte intermedio cada 2 metros con tubos guía de ¾" (obligatorio), cada 3 metros con tubos guía de 2" (recomendado).**
- **Teniendo en cuenta las dimensiones de los tubos guía, póngase en contacto con la oficina de ventas para calcular los gastos de transporte correspondientes**

Versión de suministro horizontal

Versión de suministro vertical

INSTALACIÓN TÍPICA

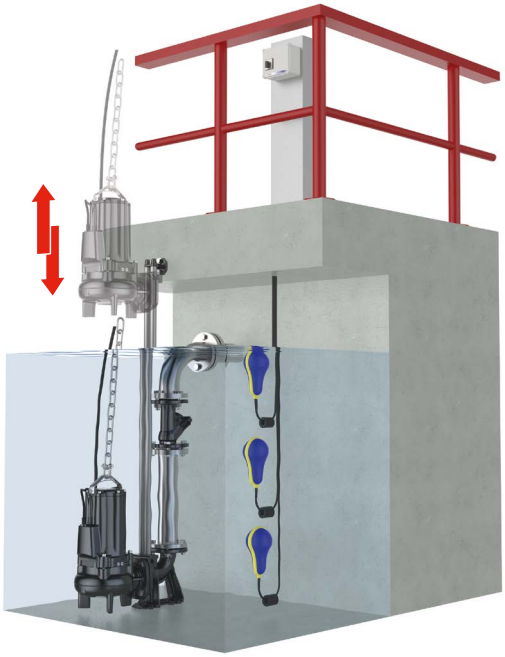



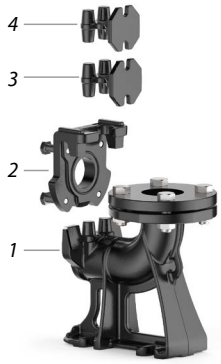

1 - Base

2 - Guía deslizante (también se puede pedir por separado)

3 - Soporte intermedio (bajo petición)

4 - Soporte para los tubos guía

SISTEMA ELEVADOR DE AGUAS RESIDUALES

VERSIÓN DE SUMINISTRO HORIZONTAL CON TUBOS GUÍA DE ¾"

Para **TR 0.75, TR 0.9, TR 1.1, TR 1.3**	ASSPTRITUS11	**2"**	**€ 140,00**
Para **TR 1.5, TR 2.2**	ASSPTRITUS22		**€ 140,00**
Para **TR 2.2. AP, TR 3 AP, TR 3, TR4**	ASSPTRITUS61		**€ 165,00**

- Kit compuesto de:
  – Base;
  – Guía deslizante con tuerca anular y junta (tornillos y juntas para TR 1.5-2.2, TR 2.2AP-3AP,TR 3 AP, TR 3, TR4);
  – Soporte para los tubos guía.

VERSIÓN DE SUMINISTRO VERTICAL CON TUBOS GUIA DE ¾"

Para **TR 0.75, TR 0.9, TR 1.1, TR 1.3**	ASSPTRITUS11V	**2½"**	**€ 243,00**
Para **TR 1.5, TR 2.2**	ASSPTRITUS22V		**€ 243,00**
Para **TR 2.2. AP, TR 3 AP, TR 3, TR4**	ASSPTRITUS61V		**€ 272,00**

- Kit compuesto de:
  – Base completa con contrabrida;
  – Guía deslizante con tuerca anular y junta (tornillos y juntas para TR1.5-2.2, TR 2.2AP-3AP, TR 3 AP, TR 3, TR4);
  – Soporte para los tubos guía.

GUÍA DESLIZANTE (también se puede pedir por separado)

Para **TR 0.75, TR 0.9, TR 1.1, TR 1.3**	ASSFL003	**€ 57,00**
Para **TR 1.5, TR 2.2**	ASSFL004	**€ 57,00**
Para **TR 2.2 AP, TR 3 AP, TR 3, TR4**	ASSFL014	**€ 83,00**

- Completa de tuerca anular y junta (tornillos y juntas para TR 1.5, TR 2.2, TR 2.2AP-3AP)

SOPORTE INTERMEDIO (bajo petición)

Para los tubos guía **Ø ¾"**	859SV340INTFA	**€ 15,00**

TUBOS GUÍA (Acero inoxidable AISI 304)

Tubo guía **Ø ¾"** desde 2 metros	54SARTG0052F	**€ 99,00**
Tubo guía **Ø ¾"** desde 3 metros	54SARTG0053F	**€ 134,00**
Tubo guía **Ø ¾"** desde 6 metros	54SARTG0056F	**€ 223,00**

- **Para garantizar la estabilidad, inserte el Soporte intermedio cada 2 metros**
- **Teniendo en cuenta las dimensiones de los tubos guía, póngase en contacto con la oficina de ventas para calcular los gastos de transporte correspondientes**

Versión de suministro horizontal

Versión de suministro vertical

INSTALACIÓN TÍPICA

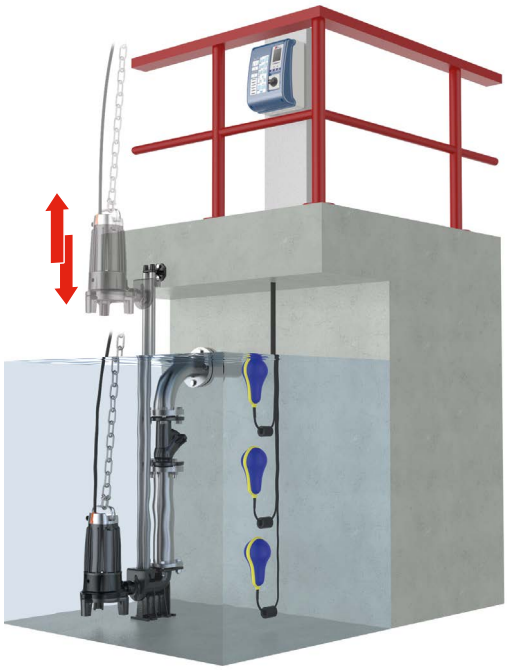

(A)

(B)

(C)

1 - Base

2 - Guía deslizante (también se puede pedir por separado)

3 - Soporte intermedio (bajo petición)

4 - Soporte para los tubos guía

SISTEMA ELEVADOR DE AGUAS RESIDUALES

VERSIÓN DE SUMINISTRO HORIZONTAL CON TUBOS GUÍA DE ¾"			(A)
Para **VX4 /50**	ASSPVX50	**2"**	**€ 149,00**

- Kit compuesto de:
  - Base;
  - Guía deslizante con tornillos y juntas;
  - Soporte para los tubos guía.

VERSIÓN DE SUMINISTRO VERTICAL CON TUBOS GUIA DE ¾"			(B)
Para **VX4 /50**	ASSPVX503V	**2½"**	**€ 264,00**
Para **VX4 /65**	ASSPVX653V		**€ 386,00**
Para **BC4 /50**	ASSVXCF071V	**3"**	**€ 391,00**

Versión de suministro vertical WITH 2" Tubos guía			(C)
Para **VX4 /50**	ASSPVX50V	**3"**	**€ 930,00**
Para **VX4 /65**	ASSPVX65V		**€ 915,00**
Para **VX4 /80, C4 /50**	ASSVXCF0705V		**€ 972,00**

- Kit compuesto de:
  - Base completa con contrabrida;
  - Guía deslizante con tornillos y juntas;
  - Soporte para los tubos guía.

Guía deslizante (también se puede pedir por separado)

Para **VX /50** con Tubos guía **Ø ¾"**	ASSFL009	**€ 65,00**
Para **VX /65** con Tubos guía **Ø ¾"**	ASSFL010	**€ 103,00**
Para **BC /50** con Tubos guía **Ø ¾"**	ASSFL0018	**€ 111,00**
Para **VX /50** con Tubos guía **Ø 2"**	ASSFL050	**€ 178,00**
Para **VX /65** con Tubos guía **Ø 2"**	ASSFL065	**€ 162,00**
Para **VX /80, BC4 /50** con Tubos guía **Ø 2"**	ASSFL072	**€ 226,00**

- Incluye tornillos y juntas

Soporte intermedio (bajo petición)

Para los tubos guía **Ø ¾"**	859SV340INTFA	**€ 15,00**
Para los tubos guía **Ø 2"**	859SV349INTFA	**€ 135,00**

Tubos guía (Acero inoxidable AISI 304)

Tubo guía **Ø ¾"** desde 2 metros	54SARTG0052F	**€ 99,00**
Tubo guía **Ø ¾"** desde 3 metros	54SARTG0053F	**€ 134,00**
Tubo guía **Ø ¾"** desde 6 metros	54SARTG0056F	**€ 223,00**
Tubo guía **Ø 2"** desde 3 metros	54SARTG0063F	**€ 286,00**
Tubo guía **Ø 2"** desde 6 metros	54SARTG0066F	**€ 528,00**

- **Por razones de estabilidad, inserte el soporte intermedio cada 2 metros con tubos guía de ¾" (obligatorio), cada 3 metros con tubos guía de 2" (recomendado).**
- **Teniendo en cuenta las dimensiones de los tubos guía, póngase en contacto con la oficina de ventas para calcular los gastos de transporte correspondientes**

Versión de suministro horizontal

Versión de suministro vertical

INSTALACIÓN TÍPICA



1 - Base

2 - Guía deslizante (también se puede pedir por separado)

3 - Soporte intermedio (bajo petición)

4 - Soporte para los tubos guía

SISTEMA ELEVADOR DE AGUAS RESIDUALES

Versión de suministro vertical WITH 2" Tubos guía			
Para **VXC4**	ASSPVXC4V	**4"**	**€ 861,00**
Para **MC4**	ASSPMC4V	**3"**	**€ 844,00**

- Kit compuesto de:
  - Base completa con contrabrida;
  - Guía deslizante con tornillos y juntas;
  - Soporte para los tubos guía.

GUÍA DESLIZANTE (también se puede pedir por separado)

Para **VXC4**	ASSFL100	**€ 172,00**
Para **MC4**	ASSFL080	**€ 197,00**

- Incluye tornillos y juntas

SOPORTE INTERMEDIO (bajo petición)

Para los tubos guía Ø **2"**	859SV349INTFA	**€ 135,00**

TUBOS GUÍA (Acero inoxidable AISI 304)

Tubo guía Ø **2"** desde 3 metros	54SARTG0063F	**€ 286,00**
Tubo guía Ø **2"** desde 6 metros	54SARTG0066F	**€ 528,00**

- **Para garantizar la estabilidad, inserte el soportó intermedio cada tres metros de Tubo guía (recomendado)**
- **Teniendo en cuenta las dimensiones de los tubos guía, póngase en contacto con la oficina de ventas para calcular los gastos de transporte correspondientes**

INSTALACIÓN TÍPICA



SAR 40 AGUAS TURBIAS - AGUAS PLUVIALES

MODELO		POTENCIA P2		CAPACIDAD TANQUE	MÁXIMO CAUDAL	ELEVACIÓN MÁXIMA	PRECIO
Monofásico	Código	**kW**	**HP**	litros	l/min	m	**€**
SAR 40 - TOP 1	KSF04TOP11A1	0.25	0.33	**40**	160	6	**693,00**
SAR 40 - TOP 1 - GM	KSF04TOP11A1SJ	0.25	0.33	**40**	160	6	**701,00**
SAR 40 - TOP 2	KSF04TOP12A1	0.37	0.50	**40**	220	8	**701,00**
SAR 40 - TOP 2 - GM	KSF04TOP12A1SJR	0.37	0.50	**40**	220	8	**715,00**
SAR 40 - TOP 2 - LA	KSF04TOPX12A1U	0.37	0.50	**40**	220	8	**801,00**
SAR 40 - TOP 3	KSF04TOP13A1	0.55	0.75	**40**	260	10	**715,00**
SAR 40 - TOP 3 - LA	KSF04TOPX13A1U	0.55	0.75	**40**	260	10	**829,00**
SAR 40 - RXm 1	KSF04TXP11A1	0.25	0.33	**40**	160	7	**801,00**
SAR 40 - RXm 1 - GM	KSF04TXPG11A1	0.25	0.33	**40**	160	7	**844,00**
SAR 40 - RXm 2	KSF04TXP12A1	0.37	0.50	**40**	190	9.5	**829,00**
SAR 40 - RXm 3	KSF04TXP13A1	0.55	0.75	**40**	220	11.5	**858,00**

SAR 40 AGUAS SUCIAS O RESIDUALES

MODELO		POTENCIA P2		CAPACIDAD TANQUE	MÁXIMO CAUDAL	ELEVACIÓN MÁXIMA	PRECIO
Monofásico	Código	**kW**	**HP**	litros	l/min	m	**€**
SAR 40 - TOP 2-VORTEX	KSF04TOPV12A1	0.37	0.50	**40**	155	7.1	**701,00**
SAR 40 - TOP 2-VORTEX-GM	KSF04TOPV12A1SJR	0.37	0.50	**40**	155	7.1	**701,00**
SAR 40 - TEX 2	KSF04TEX02A1	0.37	0.50	**40**	200	7.8	**815,00**
SAR 40 - TEX 3	KSF04TEX03A1	0.55	0.75	**40**	240	9.8	**829,00**
SAR 40 - RXm 2/20	KSF04TXV12A1	0.37	0.50	**40**	190	7.5	**858,00**
SAR 40 - TRITUS - TX	KSF04SHTX01A1	0.55	0.75	**40**	90	12	**958,00**

COMPONENTES

- Depósito de polietileno de 40 litros con tapa
- Bomba con interruptor flotante
- Cable de alimentación: 5 metros de equipamiento de serie con enchufe Schuko
- Válvula de retención
- Estaciones elevadoras con tubo de entrada G 1½", tubo de descarga G 1¼" y tubo de ventilación G ½"

Para la versión con cable de alimentación de 10 metros de longitud, se aplicará un recargo de **€ 35.00**

Atención: La norma EN 60335-2-41 exige el uso de un cable de 10 metros de longitud para aplicaciones en exteriores

DIMENSIONES

SAR 100 AGUAS TURBIAS - AGUAS PLUVIALES

MODELO		POTENCIA P2		CAPACIDAD TANQUE	MÁXIMO CAUDAL	ELEVACIÓN MÁXIMA	PRECIO
Monofásico	Código	kW	HP	litros	l/min	m	€
SAR 100 - TOP 2	KSF10TOP12A1U	0.37	0.50	**100**	220	8	**1.115,00**
SAR 100 - TOP 2-LA	KSF10TOPX12A1U	0.37	0.50	**100**	220	8	**1.187,00**
SAR 100 - TOP 3	KSF10TOP13A1U	0.55	0.75	**100**	260	10	**1.144,00**
SAR 100 - TOP 3-LA	KSF10TOPX13A1U	0.55	0.75	**100**	260	10	**1.216,00**
SAR 100 - TOP 4	KSF10TOP142A1	0.75	1	**100**	320	12.5	**1.316,00**
SAR 100 - TOP MULTI 1	KSF10TPM050A1U	0.37	0.50	**100**	75	25	**1.230,00**
SAR 100 - TOP MULTI 2	KSF10TPM070A1U	0.55	0.75	**100**	80	38.5	**1.301,00**
SAR 100 - RXm 2	KSF10TXP12A1U	0.37	0.50	**100**	190	9.5	**1.216,00**
SAR 100 - RXm 3	KSF10TXP13A1U	0.55	0.75	**100**	220	11.5	**1.244,00**
SAR 100 - Dm 10	KSF10SGD910A1U	0.75	1	**100**	300	15.5	**1.416,00**
SAR 100 - Dm 20	KSF10SGD920A1U	0.75	1	**100**	250	19	**1.416,00**
SAR 100 - Dm 30	KSF10SGD930A1U	1.1	1.5	**100**	275	26	**1.487,00**
SAR 100 - TIGm 0.55	KSF10SHTG055A1	0.55	0.75	**100**	130	14.5	**1.873,00**
SAR 100 - TIGm 0.75	KSF10SHTG075A1	0.75	1	**100**	140	17.5	**1.888,00**
SAR 100 - TIGm 1.1	KSF10SHTG110A1	1.1	1.5	**100**	250	22.5	**2.174,00**
SAR 100 - TIGm 1.3	KSF10SHTG130EA1	1.3	1.75	**100**	250	20.5	**2.259,00**

SAR 100 AGUAS SUCIAS O RESIDUALES

MODELO		POTENCIA P2		CAPACIDAD TANQUE	MÁXIMO CAUDAL	ELEVACIÓN MÁXIMA	PRECIO
Monofásico	Código	kW	HP	litros	l/min	m	€
SAR 100 - TOP 2-VORTEX	KSF10TOPV12A1U	0.37	0.50	**100**	155	7.1	**1.115,00**
SAR 100 - TOP 3-VORTEX	KSF10TOPV13A1U	0.55	0.75	**100**	170	8.2	**1.144,00**
SAR 100 - RXm 2/20	KSF10TXV12A1U	0.37	0.50	**100**	190	7.5	**1.230,00**
SAR 100 - RXm 3/20	KSF10TXV13A1U	0.55	0.75	**100**	240	9.5	**1.258,00**
SAR 100 - ZXm 1A/40	KSF10SDZE3AA1U	0.60	0.70	**100**	400	10.5	**1.387,00**
SAR 100 - ZXm 2/30	KSF10SDZX230A1U	0.55	0.75	**100**	320	12.5	**1.416,00**
SAR 100 - ZXm 2/40	KSF10SDZX240A1U	0.55	0.75	**100**	400	11	**1.387,00**
SAR 100 - VXm 8/35	KSF10SGV90A0A1U	0.55	0.75	**100**	350	8	**1.387,00**
SAR 100 - VXm 10/35	KSF10SGV91A0A1U	0.75	1	**100**	400	10	**1.430,00**
SAR 100 - VXm 15/35	KSF10SGV91B0A1U	1.1	1.5	**100**	500	13	**1.544,00**
SAR 100 - VXm 8/50	KSF10SGV91C0A1U	0.55	0.75	**100**	450	6	**1.430,00**
SAR 100 - VXm 10/50	KSF10SGV91D0A1U	0.75	1	**100**	550	8.5	**1.459,00**
SAR 100 - BCm 10/50	KSF10SGM81A0A1U	0.75	1	**100**	600	11	**1.544,00**

SAR 100 CON BOMBAS TRITURADORAS (TRITUS)

Monofásico							
SAR 100 - TRm 0.75	KSF10SHT00A1	0.75	1	**100**	125	15	**2.188,00**
SAR 100 - TRm 1.1	KSF10SHT01A1	1.1	1.5	**100**	140	21.5	**2.231,00**

COMPONENTES

- Depósito de polietileno de 100 litros con tapa
- Bomba con interruptor flotante
- Cable de alimentación: 10 metros de equipamiento de serie con enchufe Schuko
- Cuadro eléctrico de control (solo para SAR 100 - TR)
- Estaciones elevadoras con tubo de entrada Ø 110 mm, tubo de descarga G 1¼" or G 1½" or G 2" y tubo de ventilación Ø 50 mm

DIMENSIONES

SAR 250 AGUAS TURBIAS - AGUAS PLUVIALES

MODELO		POTENCIA P2		CAPACIDAD TANQUE	MÁXIMO CAUDAL	ELEVACIÓN MÁXIMA	PRECIO
Monofásico	Código	**kW**	**HP**	litros	l/min	m	**€**
SAR 250 - TOP 3	KSE25TOP13A1U	0.55	0.75	**250**	260	10	**1.716,00**
SAR 250 - TOP 4	KSE25TOP142A1	0.75	1	**250**	320	12.5	**1.902,00**
SAR 250 - TOP 5	KSE25TOP152A1	0.92	1.25	**250**	360	15	**1.921,00**
SAR 250 - RXm 3	KSE25TXP13A1U	0.55	0.75	**250**	220	11.5	**1.845,00**
SAR 250 - RXm 4	KSE25TXP24A1U	0.75	1	**250**	270	15	**2.288,00**
SAR 250 - RXm 5	KSE25TXP25A1U	1.1	1.5	**250**	320	19.5	**2.331,00**
SAR 250 - Dm 10	KSE25SGD910A1U	0.75	1	**250**	300	15.5	**1.945,00**
SAR 250 - Dm 20	KSE25SGD920A1U	0.75	1	**250**	250	19	**1.973,00**
SAR 250 - Dm 30	KSE25SGD930A1U	1.1	1.5	**250**	275	26	**2.045,00**
SAR 250 - ZXm 2/40	KSE25SDZX240A1	0.55	0.75	**250**	400	11	**1.921,00**
SAR 250 - TIGm 0.75	KSE25SHTG075A1	0.75	1	**250**	140	17.5	**2.617,00**
SAR 250 - TIGm 1.1	KSE25SHTG110EA1	1.1	1.5	**250**	250	22.5	**2.717,00**
SAR 250 - TIGm 1.3	KSE25SHTG130EA1	1.3	1.75	**250**	250	20.5	**2.746,00**

SAR 250 AGUAS SUCIAS O RESIDUALES

Monofásico	Código	**kW**	**HP**	litros	l/min	m	**€**
SAR 250 - TOP 2-VORTEX	KSE25TOPV12A1U	0.37	0.50	**250**	155	7.1	**1.716,00**
SAR 250 - TOP 3-VORTEX	KSE25TOPV13A1U	0.55	0.75	**250**	170	8.2	**1.745,00**
SAR 250 - RXm 3/20	KSE25TXV13A1U	0.55	0.75	**250**	240	9.5	**1.84500**
SAR 250 - RXm 4/40	KSE25TXV24A1U	0.75	1	**250**	340	11	**2.317,00**
SAR 250 - RXm 5/40	KSE25TXV25A1U	1.1	1.5	**250**	380	12.5	**2.374,00**
SAR 250 - VXm 10/35-ST	KSE25SGV96B0A1U	0.75	1	**250**	400	10.5	**2.202,00**
SAR 250 - VXm 10/50-ST	KSE25SGV96E0A1U	0.75	1	**250**	550	9.5	**2.188,00**
SAR 250 - BCm 10/50-ST	KSE25SGM88A0A1U	0.75	1	**250**	600	11	**2.288,00**
SAR 250 - VXm 10/35	KSE25SGV91A0A1U	0.75	1	**250**	400	10	**1.973,00**
SAR 250 - VXm 15/35	KSE25SGV91B0A1U	1.1	1.5	**250**	500	13.5	**2.102,00**
SAR 250 - VXm 10/50	KSE25SGV91D0A1U	0.75	1	**250**	550	8.5	**2.016,00**
SAR 250 - VXm 15/50	KSE25SGV91E0A1U	1.1	1.5	**250**	650	11	**2.116,00**
SAR 250 - VXm 20/50	KSE25SGV91E2A1U	1.5	2	**250**	750	13	**2.202,00**
SAR 250 - BCm 10/50	KSE25SGM81A0A1U	0.75	1	**250**	600	11	**2.116,00**
SAR 250 - BCm 15/50	KSE25SGM82A0A1U	1.1	1.5	**250**	750	14	**2.188,00**

SAR 250 CON BOMBAS TRITURADORAS (TRITUS)

Monofásico	Código	**kW**	**HP**	litros	l/min	m	**€**
SAR 250 - TRm 0.75 *	KSE25SHT00A1	0.75	1	**250**	125	15	**2.674,00**
SAR 250 - TRm 0.9*	KSE25SHT04A1	0.9	1.25	**250**	170	15	**2.717,00**
SAR 250 - TRm 1.1 *	KSE25SHT01A1	1.1	1.5	**250**	140	21.5	**2.746,00**
SAR 250 - TRm 1.3*	KSE25SHT05A1	1.3	1.75	**250**	220	22.5	**2.789,00**
SAR 250 - TRm 1.5	KSE25SHT02A1	1.5	2	**250**	270	25	**3.717,00**
Trifásico							
SAR 250 - TR 0.75 *	KSE25SHT00A	0.75	1	**250**	125	15	**3.294,00**
SAR 250 - TR 0.9 *	KSE25SHT04A	0.9	1.25	**250**	170	15	**3.275,00**
SAR 250 - TR 1.1 *	KSE25SHT01A	1.1	1.5	**250**	140	21.5	**3.366,00**
SAR 250 - TR 1.3 *	KSE25SHT05A	1.3	1.75	**250**	220	22.5	**3.409,00**
SAR 250 - TR 1.5	KSE25SHT02A	1.5	2	**250**	270	25	**4.338,00**
SAR 250 - TR 2.2	KSE25SHT03A	2.2	3	**250**	280	30	**4.367,00**

(*) Bajo demanda, estaciones "SAR" con pies de acoplamiento y carriles guía para el descenso de electrobombas

COMPONENTES

- Depósito de polietileno de 250 litros con tapa
- Bomba con interruptor flotante
- Cable de alimentación: 10 metros de equipamiento de serie con enchufe Schuko
- Cuadro eléctrico de control (solo para SAR 250 - TR)
- Estaciones elevadoras con tubo de entrada Ø 110 mm, tubo de descarga G 1¼" or G 1½" or G 2" y tubo de ventilación DN 50 or DN 75
- Base y tubos guía para bajar la bomba (sólo para VX-ST y BC-ST)

DIMENSIONES

● ACCESORIOS DISPONIBLES (Bajo demanda)

KIT Alarma **€ 634,00**
(KSKIT-ALLARME)
El kit incluye: caja de control, sirena con auto alimentación, interruptor de flotador

Kit de extensión de 300 mm **€ 255,00**
(KSKIT-308MA)
Kit de extensión para la instalación del depósito de polietileno "SAR" a mayor profundidad

Estaciones "SAR" con válvulas de retención de bola y válvula de bola en la tubería de descarga **Bajo demanda**

SAR 550 AGUAS TURBIAS - AGUAS PLUVIALES

MODELO		POTENCIA P2		CAPACIDAD TANQUE	MAXIMUM Caudal (1 bomba)	ELEVACIÓN MÁXIMA	PRECIO
Monofásico	Código	**kW**	**HP**	litros	l/min	m	€
SAR 550 - TOP 4	KSE55TOP142A1	0.75	1	**550**	320	12.5	**4.573,00**
SAR 550 - TOP 5	KSE55TOP152A1	0.92	1.25	**550**	360	15	**4.602,00**
SAR 550 - RXm 4	KSE55TXP24A1U	0.75	1	**550**	270	15	**5.407,00**
SAR 550 - RXm 5	KSE55TXP25A1U	1.1	1.5	**550**	320	19.5	**5.444,00**
SAR 550 - Dm 10	KSE55SGD910A1U	0.75	1	**550**	300	15.5	**4.629,00**
SAR 550 - Dm 20	KSE55SGD920A1U	0.75	1	**550**	250	19	**4.643,00**
SAR 550 - Dm 30	KSE55SGD930A1U	1.1	1.5	**550**	275	26	**4.815,00**
SAR 550 - TIGm 0.75	KSE55SHTG075A1	0.75	1	**550**	140	17.5	**5.973,00**

SAR 550 AGUAS SUCIAS O RESIDUALES

Monofásico	Código	**kW**	**HP**	litros	l/min	m	€
SAR 550 - RXm 4/40	KSE55TXV24A1U	0.75	1	**550**	340	11	**5.473,00**
SAR 550 - RXm 5/40	KSE55TXV25A1U	1.1	1.5	**550**	380	12.5	**5.511,00**
SAR 550 - VXm 10/35-ST	KSE55SGV96B0A1U	0.75	1	**550**	400	10.5	**5.301,00**
SAR 550 - VXm 10/50-ST	KSE55SGV96E0A1U	0.75	1	**550**	550	9.5	**5.301,00**
SAR 550 - BCm 15/50-ST	KSE55SGM88B0A1U	1.1	1.5	**550**	750	14	**5.659,00**
SAR 550 - VXm 10/35	KSE55SGV91A0A1U	0.75	1	**550**	400	10	**4.716,00**
SAR 550 - VXm 15/35	KSE55SGV91B0A1U	1.1	1.5	**550**	500	13.5	**4.958,00**
SAR 550 - VXm 10/50	KSE55SGV91D0A1U	0.75	1	**550**	550	8.5	**4.772,00**
SAR 550 - VXm 15/50	KSE55SGV91E0A1U	1.1	1.5	**550**	650	11	**5.001,00**
SAR 550 - VXm 20/50	KSE55SGV91E2A1U	1.5	2	**550**	750	13	**5.253,00**
SAR 550 - BCm 10/50	KSE55SGM81A0A1U	0.75	1	**550**	600	11	**5.001,00**
SAR 550 - BCm 15/50	KSE55SGM82A0A1U	1.1	1.5	**550**	750	14	**5.131,00**
Trifásico							
SAR 550 - VX 15/50	KSE55SGV91E0AU	1.1	1.5	**550**	650	11	**5.382,00**
SAR 550 - BC 15/50	KSE55SGM82A0AU	1.1	1.5	**550**	750	14	**5.525,00**

SAR 550 CON BOMBAS TRITURADORAS (TRITUS)

Monofásico	Código	**kW**	**HP**	litros	l/min	m	€
SAR 550 - TRm 0.75 *	KSE55SHT00A1	0.75	1	**550**	125	15	**6.188,00**
SAR 550 - TRm 0.9*	KSE55SHT04A1	0.9	1.25	**550**	170	15	**6.245,00**
SAR 550 - TRm 1.1 *	KSE55SHT01A1	1.1	1.5	**550**	140	21.5	**6.288,00**
SAR 550 - TRm 1.3*	KSE55SHT05A1	1.3	1.75	**550**	220	22.5	**6.331,00**
SAR 550 - TRm 1.5	KSE55SHT02A1	1.5	2	**550**	270	25	**8.147,00**
Trifásico							
SAR 550 - TR 0.75 *	KSE55SHT00A	0.75	1	**550**	125	15	**6.483,00**
SAR 550 - TR 0.9 *	KSE55SHT04A	0.9	1.25	**550**	170	15	**6.540,00**
SAR 550 - TR 1.1 *	KSE55SHT01A	1.1	1.5	**550**	140	21.5	**6.626,00**
SAR 550 - TR 1.3 *	KSE55SHT05A	1.3	1.75	**550**	220	22.5	**6.683,00**
SAR 550 - TR 1.5	KSE55SHT02A	1.5	2	**550**	270	25	**8.398,00**
SAR 550 - TR 2.2	KSE55SHT03A	2.2	3	**550**	280	30	**8.670,00**

(*) Bajo demanda, estaciones "SAR" con pies de acoplamiento y carriles guía para el descenso de electrobombas

COMPONENTES

- Depósito de polietileno de 550 litros con tapa
- Cuadro eléctrico de control
- Tres interruptores del flotador para: 1) el arranque alternativo de una de las dos bombas, 2) el nivel máximo de arranque de la segunda bomba, 3) el nivel mínimo de desconexión de las bombas
- Cable de alimentación: 10 metros de equipamiento de serie
- Estaciones elevadoras con tubo de entrada Ø 110 mm, tubo de descarga G 1¼" o G 1½" o G 2" y tubo de ventilación DN 50 o DN 75
- Base y tubos guía para bajar la bomba (sólo para VX-ST y BC-ST)

DIMENSIONES

● ACCESORIOS DISPONIBLES (Bajo demanda)

KIT Alarma **€ 634,00**
(KSKIT-ALLARME)
El kit incluye: caja de control, sirena con auto alimentación, interruptor de flotador

Kit de extensión de 300 mm **€ 255,00**
(KSKIT-308MA)
Kit de extensión para la instalación del depósito de polietileno "SAR" a mayor profundidad.
Atención: el depósito se suministra con dos tapas. Se necesitan dos kits de extensión.

Estaciones "SAR" con válvulas de retención de bola y válvula de bola en la tubería de descarga **Bajo demanda**

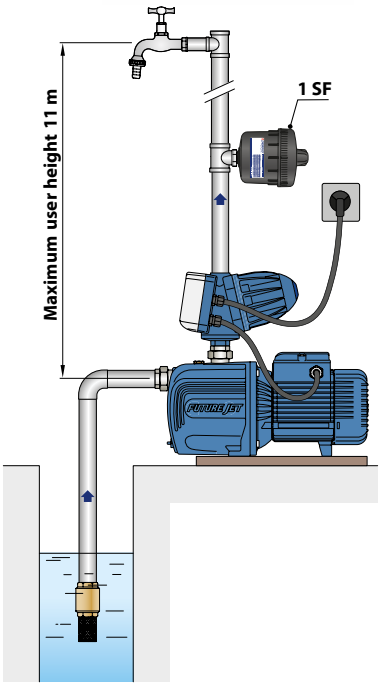

EASYPUMP-EP BOMBAS CON REGULADOR ELECTRÓNICO DE PRESIÓN

MODELO		POTENCIA (P2)		PERFORMANCE Q	H	PRECIO
Monofásico	Código	kW	HP	l/m	m	€
3CPm 80 - EP	K63CPN382A1	0.45	0.60	5 - **80**	38 - 5	**509,00**
4CPm 80 - EP	K63CPN283A1	0.55	0.75	5 - **80**	50 - 10	**544,00**
4CPm 100 - EP	K63CPN286A1	0.75	1	5 - **130**	50 - 5	**596,00**
3CRm 80 - EP	K63CR08I3A1	0.45	0.60	5 - **80**	38 - 5	**552,00**
4CRm 80 - EP	K63CR08I4A1	0.55	0.75	5 - **80**	50 - 10	**596,00**
4CRm 100 - EP	K63CR10I4A1	0.75	1	5 - **130**	50 - 5	**650,00**
CPm 158 - EP	K64CI16A1	0.75	1	10 - **90**	34 - 25	**504,00**
FUTURE JETm 2C - EP	K66FJ002CA1EU	0.75	1	5 - **120**	52 - 10	**515,00**
FUTURE JETm 2A - EP	K66FJ002AA1EU	0.90	1.25	5 - **120**	56 - 13.7	**544,00**
FUTURE JETm 2C-ST - EP	K66FJ202CA1EU	0.75	1	5 - **120**	52 - 10	**555,00**
FUTURE JETm 2A-ST - EP	K66FJ202AA1EU	0.90	1.25	5 - **120**	56 - 13.7	**582,00**
PLURIJETm 3/80 - EP	K63PJ08I3A1	0.48	0.65	5 - **80**	38 - 5	**561,00**
PLURIJETm 4/80 - EP	K63PJ08I4A1	0.55	0.75	5 - **80**	50 - 10	**596,00**
PLURIJETm 4/100 - EP	K63PJ10I4A1	0.75	1	5 - **130**	50 - 5	**650,00**

EASYPUMP

Pequeñas bombas equipadas con un presostato electrónico que arranca y para la bomba al abrir o cerrar un grifo.

La bomba también está protegida contra el funcionamiento en seco.

COMPONENTES **EASYPUMP**:
- Bomba Monofásica
- EASYPRESS con manómetro junta rápida GS
- 1.5 metros Cable de alimentación con enchufe Schuko

HYDROFRESH GRUPOS DE PRESIÓN COMPLETOS CON EXPANSOR

MODELO		POTENCIA (P2)		Caudal[1]	Ajuste[2]	PRECIO
Monofásico	Código	kW	HP	l/min	bar	€
HYDROFRESH 24 CL						
FUTURE JETm 1A -24 CL	I46FJ001AA1P	0.55	0.75	90	1.2 – 3.2	**544,00**
FUTURE JETm 2C -24 CL	I46FJ002CA1PEU	0.75	1	110	1.2 – 3.2	**564,00**
FUTURE JETm 1A-ST -24 CL	I46FJ201AA1P	0.55	0.75	90	1.2 – 3.2	**552,00**
FUTURE JETm 2C-ST -24 CL	I46FJ202CA1PEU	0.75	1	110	1.2 – 3.2	**604,00**
HYDROFRESH 60 CL						
FUTURE JETm 1A -60 CL	L46FJ001AA1P	0.55	0.75	90	1.2 – 3.2	**736,00**
FUTURE JETm 2C -60 CL	L46FJ002CA1PEU	0.75	1	110	1.2 – 3.2	**752,00**
FUTURE JETm 1A-ST -60 CL	L46FJ201AA1P	0.55	0.75	90	1.2 – 3.2	**741,00**
FUTURE JETm 2C-ST -60 CL	L46FJ202CA1PEU	0.75	1	110	1.2 – 3.2	**805,00**

COMPONENTES
- Bomba monofásica
- Depósito
- Presostato PSG-1
- Manómetro
- Manguera (para 24CL y 60CL)
- Conector de latón
- 1.5 m cable de alimentación con enchufe Schuko

[1] Caudal máximo a la presión mínima recomendada del presostato
[2] Rango de presión recomendado

DG-BLU SISTEMA AUTOMÁTICO DE PRESURIZACIÓN CON INVERSOR

MODELO		POTENCIA P2			RENDIMIENTO MAX		RENDIMIENTO (SET POINT AJUSTABLE)						PRECIO €
					Q	H	Set Point Min		Set Point Calibración estándar		Set Point Max		
Monofase	Código	kW	HP	▲	l/min	m	bar	l/min	bar	l/min	bar	l/min	
DG-BLU 2	KDGP22A1	0.55	0.75	IE3	5 – **75**	45 – 10	1.0	5 – **75**	**3.0**	5 – **40**	4.5	5 – 15	**1.073,00**
DG-BLU 2 IoT	KDGP32A1	0.55	0.75		5 – **75**	45 – 10	1.0	5 – **75**	**3.0**	5 – **40**	4.5	5 – 15	**1.115,00**
DG-BLU 3	KDGP23A1	0.75	1		5 – **110**	50 – 10	1.0	45 – **110**	**3.0**	5 – **80**	5.0	5 – 40	**1.144,00**
DG-BLU 3 IoT	KDGP33A1	0.75	1		5 – **110**	50 – 10	1.0	45 – **110**	**3.0**	5 – **80**	5.0	5 – 40	**1.187,00**
DG-BLU 5	KDGP25A1	1.1	1.5		5 – **130**	60 – 10	1.0	55 – **130**	**3.0**	5 – **102**	6.0	5 – 45	**1.201,00**
DG-BLU 5 IoT	KDGP35A1	1.1	1.5		5 – **130**	60 – 10	1.0	55 – **130**	**3.0**	5 – **102**	6.0	5 – 45	**1.244,00**

Q = Caudal **H** = Altura manométrica total ▲ Clase de eficiencia del motor trifásico (IEC 60034-30-1)

- Las versiones IoT incluyen conectividad inalámbrica mediante WiFi para control y supervisión remota

DUAL DG-BLU SISTEMA AUTOMÁTICO DOBLE DE PRESURIZACIÓN CON INVERSOR

MODELO		POTENCIA P2			RENDIMIENTO MAX		RENDIMIENTO (SET POINT AJUSTABLE)						PRECIO €
					Q	H	Set Point Min		Set Point Calibración estándar		Set Point Max		
Monofase	Código	kW	HP	▲	l/min	m	bar	l/min	bar	l/min	bar	l/min	
DUAL DG-BLU 2+2	K7DDGP222A1	0.55+0.55	1+1	IE3	5 – **150**	45 – 10	1.0	5 – **150**	**3.0**	5 – **80**	4.5	5 – **30**	**3.189,00**
DUAL DG-BLU 3+3	K7DDGP233A1	0.75+0.75	1+1		5 – **220**	50 – 10	1.0	45 – **220**	**3.0**	5 – **160**	5.0	5 – **80**	**3.332,00**
DUAL DG-BLU 3+5	K7DDGP235A1	0.75+1.1	1+1.5		5 – **240**	50 – 10	1.0	45 – **240**	**3.0**	5 – **182**	5.5	5 – **85**	**3.388,00**
DUAL DG-BLU 5+5	K7DDGP255A1	1.1+1.1	1.5+1.5		5 – **260**	50 – 10	1.0	55 – **260**	**3.0**	5 – **204**	6.0	5 – **90**	**3.475,00**

Q = Caudal **H** = Altura manométrica total

Tolerancia de las curvas de rendimiento según EN ISO 9906 Grado 3B.

▲ Clase de eficiencia del motor trifásico (IEC 60034-30-1)

- Para versiones dobles con conectividad inalámbrica WiFi, consultar con el departamento comercial

KIT DE SOPORTE PARA FUNCIONAMIENTO HORIZONTAL	
ASSKITS003	**€ 86,00**

KIT BASE DUAL DG-BLU	
ASSKITDGP05	**CONSULTAR**

KIT SOPORT PARED 1 DG-BLU (W1)	
ASSKITDGP02	**€ 93,00**

KIT SOPORT PARED 2 DG-BLU (W2)	
ASSKITDGP03	**€ 114,00**

EASY SMALL®

MODELO	Código	POTENCIA (P2) kW	HP	Volt	Hz	Máxima corriente	Conexión (M) (F)	PRECIO €
EASYSMALL	50066/415P	1.5	2	230	50/60	16 A	1" x 1"	94,00

- Caudal máximo: **200 l/min** (12 m^3/h)
- Presión de trabajo: **10 bar**
- Presión de reinicio: **1.5 bar**
- Diseño registrado en la UE nº 001774928
- Marca registrada nº 0001511131 EASYSMALL®

EASY PRESS®

MODELO	Código	POTENCIA (P2) kW	HP	Volt	Hz	Máxima corriente	Conexión (M) (M)	PRECIO €
EASYPRESS (1.5 BAR - AZUL)	50066/215P	1.5	2	230	50/60	16 A	1" x 1"	121,00
EASYPRESS (2.2 BAR -ROJO)	50066/222P	1.5	2	230	50/60	16 A	1" x 1"	121,00

- Caudal máximo: **200 l/min** (12 m^3/h)
- Presión de trabajo: **10 bar**
- Presión de reinicio: **1.5 bar**
  (la presión de rearranque puede configurarse a 0,8 bar o a 2,2 bar bajo demanda)
- Diseño registrado en la UE nº 868062
- Patente nº IT 1388969, IT 1388970
- Marca registrada nº 0001334481 EASYPRESS®

Instalación típica

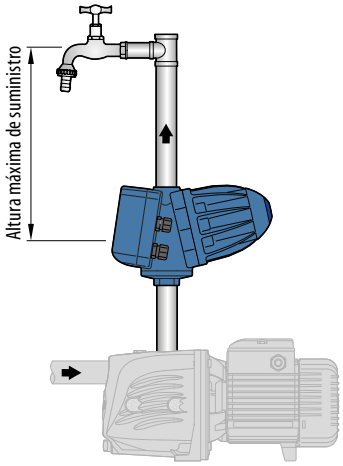

Altura máxima de suministro

versión 2.2 bar = **18 m**
versión 1.5 bar = **11 m**

- **Dispositivos electrónicos que ponen en marcha (cuando se abre un grifo) y paran (cuando se cierra el grifo) las bombas Monofásicas.**
- **Todos los modelos garantizan la protección de la bomba contra el funcionamiento en seco en caso de falta de agua y el reinicio automático de la bomba cuando vuelve el agua.**



• PRESFLO VARIO

MODELO	Código	POTENCIA (P2) kW	HP	Volt	Hz	Máxima corriente	Conexión (M) (F)	PRECIO €
PRESFLO VARIO	50064/200	1.5	2	230	50/60	16 A	**1" x 1"**	**121,00**

- Caudal máximo: **200 l/min** (12 m^3/h)
- Presión de trabajo: **10 bar**
- Ajustes por defecto:
  – Presión de reinicio: **1.5 bar**, ajustable en un rango entre **0.8** y **2.4 bar**.

➠ Regulador de caudal con presión de arranque ajustable.

• PRESFLO MULTI

MODELO	Código	POTENCIA (P2) kW	HP	Volt	Hz	Máxima corriente	Conexión (M) (F)	PRECIO €
PRESFLO MULTI	50064/240	1.5	2	230	50/60	16 A	**1" x 1"**	**251,00**

- Caudal máximo: **200 l/min** (12 m^3/h)
- Presión de trabajo: **8 bar**
- Ajustes por defecto:
  – Presión de reinicio: **2 bar**, ajustable en un rango entre **1** y **5 bar**.
  – Corriente nominal máxima: **16 A**, ajustable en un rango entre **4** y **16 A**.

➠ **PRESFLO MULTI** se distingue de los reguladores de presión-caudal tradicionales gracias a algunas características innovadoras:
– un vaso de expansión lleno de aire, equipado en el aparato;
– configuración manual de la presión de arranque de la bomba y la corriente máxima.

• PRESET

MODELO	Código	POTENCIA (P2) kW	HP	Volt	Hz	Máxima corriente	Conexión (M) (M)	PRECIO €
PRESET	50064/500	1.5	2	230	50/60	16 A	**1" x 1"**	**192,00**

- Caudal máximo: **200 l/min** (12 m^3/h)
- Presión de trabajo: **10 bar**
- Ajustes por defecto:
  – Presión de funcionamiento: **2 bar**
  – Detener la presión: **3 bar**

➠ Regulador de presión electrónico para control y protección de Bomba monofásicas hasta 2 HP
– Presiones de funcionamiento/parada ajustables entre 0,8 y 9 bar
– Protección amperimétrica
– Protección contra funcionamiento en seco
– Protección contra arranques frecuentes.

• EP

MODELO	Código	POTENCIA (P2) kW	HP	Volt	Hz	Máxima corriente	Conexión (M) (F)	PRECIO €
EP	530U16001	-	-	**Monofásico** 110-230 V 50-60 Hz	50/60	16 A	--	**100,00**

- El dispositivo electrónico EP se adapta automáticamente a las características eléctricas de la electrobomba, gracias a su función de autoaprendizaje.
- El EP protege la electrobomba parándola automáticamente si se producen las siguientes anomalías:
  – funcionamiento en seco;
  – sobrecorriente;
  – sobrevoltaje;
  – bajo voltaje.

TARJETA ELECTRÓNICA DE RECAMBIO

EASYPRESS	50066/215SB	**46,00**
PRESFLO MULTI	7DGFDR1117K08	**126,00**
PRESET	7DGFDR1131K02	**135,00**

* Placa electrónica de recambio con tapa

KIT DE ACOPLE RÁPIDO

GSR 1	5006991	**Ajuste 1" M**	**23,00**

PRO-DG VARIADOR DE FRECUENCIA

MODELO	Código	POTENCIA P_2 kW	POTENCIA P_2 HP	SUMINISTRO TENSIÓN DE LÍNEA Volt	VOLTAJE BOMBA Volt	FRECUENCIA Hz	NOMINAL Máxima corriente A	PRECIO €
PRO·DG MT2-11A	500650001	2.2	3	1 x 230 V	3 x 230 V	50/60	11	CONSULTAR
PRO·DG TT3-11A	500650002	4	5.5	3 x 400 V	3 x 400 V	50/60	11	CONSULTAR
PRO·DG TT3-30A	500650003	15	20	3 x 400 V	3 x 400 V	50/60	30	CONSULTAR

STEADYPRES
VARIADORES DE FRECUENCIA REFRIGERADOS POR AGUA

MODELO	Código	POTENCIA P_2 kW	POTENCIA P_2 HP	SUMINISTRO TENSIÓN DE LÍNEA Volt	VOLTAJE BOMBA Volt	FRECUENCIA Hz	NOMINAL Máxima corriente A	Conexión	PRECIO €
Entrada monofásica / Bomba monofásica									
STEDYPRES 4.0 MM 8.5 / MT 7	506241001A1	1.1	1.5	1 x 230 V	1 x 230 V	50/60	8.5	1" x 1"	672,00
STEADYPRES MM 11	50064/610	1.5	2.0	1 x 230 V	1 x 230 V	50/60	11.0	1" x 1"	844,00
STEADYPRES MM 16	50064/615	2.2	3.0	1 x 230 V	1 x 230 V	50/60	16.0	1" x 1"	958,00

Entrada monofásica / Bomba trifásica 230 V									
STEDYPRES 4.0 MM 8.5 / MT 7	506241001A1	1.1	1.5	1 x 230 V	3 x 230 V	50/60	7.0	1" x 1"	672,00
STEADYPRES MT 10	50064/625	2.2	3.0	1 x 230 V	3 x 230 V	50/60	10.5	1" x 1"	872,00
Trifásico Entrada / Bomba trifásica 400 V									
STEADYPRES TT 6	50064/630	2.2	3.0	3 x 400 V	3 x 400 V	50/60	6.0	1" x 1"	1.097,00
STEADYPRES TT 8	50064/640	3.0	4.0	3 x 400 V	3 x 400 V	50/60	8.0	1" x 1"	1.115,00

- Protección **IP 65**
- Máxima presión de trabajo: **10 bar**
- Set pressure: **1–9 bar**

STEADYPRES placa de expansión electrónica para la creación de grupos de bombeo	7DGFD01531K01	**€ 100,00**
STEADYPRESS placa de expansion 4.0	ASSKITS001	**€ 80,00**

Ajustes			
GSRP 1	Kit de acople rápido en tecnopolímero de 1" GAS	5006991P	**€ 20.00**
GSR 1	Kit de acople rápido de 1" GAS	5006991	**€ 23.00**

- **En caso de instalaciones en las que la longitud del cable entre el inversor y la electrobomba supere los 15 metros, es obligatorio conectar nuestros filtros sinusoidales a la salida del inversor, con el fin de proteger el aislamiento del motor.**

DGFIT INVERSORES AUTOVENTILADOS REFRIGERADOS POR AIRE

SUMINISTRO monofásico de energía 230 V

MODELO		POTENCIA P_2		Máxima corriente	VOLTAJE LÍNEA	VOLTAJE BOMBA	FRECUENCIA	PRECIO
Monofásico	Código	kW	HP	A	Volt	Volt	Hz	€
DGFIT MM 8	50065/106	1.1	1.5	8.5	1 x 230 V	1 x 230 V	50/60	**972,00**
DGFIT MM 11	50065/107	1.5	2.0	11.0	1 x 230 V	1 x 230 V	50/60	**1.001,00**
DGFIT MM 16	50065/108	2.2	3.0	16.0	1 x 230 V	1 x 230 V	50/60	**1.030,00**

- **Todos los modelos llevan incorporada una tarjeta de comunicación RS485 para hasta 3 electrobombas de agua**
- **Inversores que deben estar equipados con sensores de presión**

● Protección: **IP 54**

ACCESORIOS

RACORES Y REDUCTOR DE PRESIÓN

MODELO	Código	Descripción	€
GSRP 1	5006991P	Kit de acople rápido en tecnopolímero de 1" GAS	**20,00**
GSR 1	5006991	Kit de acople rápido de 1" GAS	**23,00**

FILTROS SINUSOIDALES

MODELO	Código	Descripción	€
SF M 16	7DGFD01621002	Filtro de salida monofásico sinusoidal para largas distancias 16A, IP65	**701,00**
SF T 08	7DGFD01622301	Filtro de salida sinusoidal trifásico para largas distancias 8A, IP64	**1.945,00**
SF T 12	7DGFD01622303	Filtro de salida sinusoidal trifásico para largas distancias 12A, IP64	**2.360,00**
SF T 20	7DGFD01622304	Filtro de salida sinusoidal trifásico para largas distancias 20A, IP64	**3.189,00**

● **En caso de instalaciones en las que la longitud del cable entre el inversor y la electrobomba supere los 15 metros, es obligatorio conectar nuestros filtros sinusoidales a la salida del inversor, con el fin de proteger el aislamiento del motor.**

VSP-FCR BOMBAS ELÉCTRICAS CON INVERSORES

MODELO		POTENCIA INSTALADA (P2)			CORRIENTE MÁXIMA 230V	PRESTACIÓN MÁXIMA		PRECIO
						Q	H	
Monofásico	Código	kW	HP	▲		l/min	m	€
VSPm - FCR 75/90	KVSPAFCR0903A1	1.5	2	IE3	9.8 A	5 – 90	71.5 – 43.5	**CONSULTAR**
VSPm - FCR 80/130	KVSPAFCR1303A1	1.5	2		9.8 A	5 – 130	74.5 – 30	**CONSULTAR**
VSPm - FCR 70/200	KVSPAFCR2003A1	1.5	2		9.8 A	5 – 200	65.5 – 21	**CONSULTAR**
VSPm - PLURIJET 75/90	KVSPAPJ3090A1	1.5	2		9.8 A	5 – 90	71.5 – 43.5	**CONSULTAR**
VSPm - PLURIJET 80/130	KVSPAPJ3130A1	1.5	2		9.8 A	5 – 130	74.5 – 30	**CONSULTAR**
VSPm - PLURIJET 70/200	KVSPAPJ3200A1	1.5	2		9.8 A	5 – 200	65.5 – 21	**CONSULTAR**
VSPm - MK 3/3	KVSPAMK0303A1EU	0.75	1		6.2 A	10 – 80	52 – 29	**CONSULTAR**
VSPm - MK 3/5	KVSPAMK0305A1	1.1	1.5		7.8 A	10 – 80	85 – 48	**CONSULTAR**
VSPm - MK 3/6	KVSPAMK0306A1	1.5	2		9.0 A	10 – 80	101 – 56	**CONSULTAR**
VSPm - MK 5/4	KVSPAMK0504A1EU	0.75	1		6.4 A	20 – 120	55 – 20	**CONSULTAR**
VSPm - MK 5/5	KVSPAMK0505A1	1.1	1.5		6.5 A	20 – 120	69 – 21.5	**CONSULTAR**
VSPm - MK 5/7	KVSPAMK0507A1	1.5	2		9.0 A	20 – 120	95 – 30	**CONSULTAR**
VSPm - MK 8/4	KVSPAMK0804A1	1.1	1.5		8.3 A	40 – 180	53 – 12	**CONSULTAR**
VSPm - MK 8/5	KVSPAMK0805A1	1.5	2		10.0 A	40 – 180	68 – 15.5	**CONSULTAR**
VSPm - HT 3/5 PRO	KVSPAHTP0305A1	1.1	1.5		9.0 A	5 – 90	79 – 38	**CONSULTAR**
VSPm - HT 3/6 PRO	KVSPAHTP0306A1	1.5	2		10.5 A	5 – 90	94 – 45.5	**CONSULTAR**
VSPm - HT 5/3 PRO	KVSPAHTP0503A1	1.1	1.5		8.0 A	5 – 130	49 – 24	**CONSULTAR**
VSPm - HT 5/4 PRO	KVSPAHTP0504A1	1.5	2		9.5 A	5 – 130	65 – 32	**CONSULTAR**
VSPm - HT 8/3 PRO	KVSPAHTP0803A1	1.1	1.5		8.5 A	20 – 200	43 – 13	**CONSULTAR**
VSPm - HT 8/4 PRO	KVSPAHTP0804A1	1.5	2		10.0 A	20 – 200	58 – 18	**CONSULTAR**

VSP-FCR BOMBAS ELÉCTRICAS CON INVERSORES

MODELO		POTENCIA INSTALADA (P2)			CORRIENTE MÁXIMA 230V	PRESTACIÓN MÁXIMA		PRECIO
						Q	H	
Trifásico								
VSP - FCR 75/90	KVSPAFCR0903A	1.5	2	IE3	3.6 A	5 – 90	71.5 – 43.5	CONSULTAR
VSP - FCR 100/90	KVSPAFCR0904A	2.2	3		4.9 A	5 – 90	94 – 62.5	CONSULTAR
VSP - FCR 80/130	KVSPAFCR1303A	1.5	2		3.6 A	5 – 130	74.5 – 30	CONSULTAR
VSP - FCR 105/130	KVSPAFCR1304A	2.2	3		4.9 A	5 – 130	98 – 57.5	CONSULTAR
VSP - FCR 70/200	KVSPAFCR2003A	1.5	2		3.6 A	5 – 200	65.5 – 21	CONSULTAR
VSP - FCR 95/200	KVSPAFCR2004A	2.2	3		4.9 A	5 – 200	87.5 – 42	CONSULTAR
VSP - PLURIJET 75/90	KVSPAPJ3090A	1.5	2		3.6 A	5 – 90	71.5 – 43.5	CONSULTAR
VSP - PLURIJET 100/90	KVSPAPJ4090A	2.2	3		4.9 A	5 – 90	94 – 62.5	CONSULTAR
VSP - PLURIJET 80/130	KVSPAPJ3130A	1.5	2		3.6 A	5 – 130	74.5 – 30	CONSULTAR
VSP - PLURIJET 105/130	KVSPAPJ4130A	2.2	3		4.9 A	5 – 130	98 – 57.5	CONSULTAR
VSP - PLURIJET 70/200	KVSPAPJ3200A	1.5	2		3.6 A	5 – 200	65.5 – 21	CONSULTAR
VSP - PLURIJET 95/200	KVSPAPJ4200A	2.2	3		4.9 A	5 – 200	87.5 – 42	CONSULTAR
VSP - MK 3/3	KVSPAMK0303A	0.75	1		1.7 A	10 – 80	52 – 29	CONSULTAR
VSP - MK 3/5	KVSPAMK0305A	1.1	1.5		2.3 A	10 – 80	85 – 48	CONSULTAR
VSP - MK 3/6	KVSPAMK0306A	1.5	2		2.8 A	10 – 80	101 – 56	CONSULTAR
VSP - MK 5/4	KVSPAMK0504A	0.75	1		2.0 A	20 – 120	55 – 20	CONSULTAR
VSP - MK 5/5	KVSPAMK0505A	1.1	1.5		2.2 A	20 – 120	69 – 21.5	CONSULTAR
VSP - MK 5/7	KVSPAMK0507A	1.5	2		3.0 A	20 – 120	95 – 30	CONSULTAR
VSP - MK 5/8	KVSPAMK0508A	2.2	3		3.5 A	20 – 120	108 – 34	CONSULTAR
VSP - MK 8/4	KVSPAMK0804A	1.1	1.5		2.8 A	40 – 180	53 – 12	CONSULTAR
VSP - MK 8/5	KVSPAMK0805A	1.5	2		3.4 A	40 – 180	68 – 15.5	CONSULTAR
VSP - MK 8/6	KVSPAMK0806A	2.2	3		3.8 A	40 – 180	81 – 18.5	CONSULTAR
VSP - HT 3/5 PRO	KVSPAHTP0305A	1.1	1.5		3.0 A	5 – 90	79 – 38	CONSULTAR
VSP - HT 3/6 PRO	KVSPAHTP0306A	1.5	2		3.5 A	5 – 90	94 – 45.5	CONSULTAR
VSP - HT 3/7 PRO	KVSPAHTP0307A	1.8	2.5		4.2 A	5 – 90	110 – 53	CONSULTAR
VSP - HT 5/3 PRO	KVSPAHTP0503A	1.1	1.5		2.4 A	5 – 130	49 – 24	CONSULTAR
VSP - HT 5/4 PRO	KVSPAHTP0504A	1.5	2		3.2 A	5 – 130	65 – 32	CONSULTAR
VSP - HT 5/5 PRO	KVSPAHTP0505A	1.8	2.5		4.0 A	5 – 130	81 – 39	CONSULTAR
VSP - HT 5/6 PRO	KVSPAHTP0506A	2.2	3		4.3 A	5 – 130	97 – 47	CONSULTAR
VSP - HT 8/3 PRO	KVSPAHTP0803A	1.1	1.5		3.0 A	20 – 200	43 – 13	CONSULTAR
VSP - HT 8/4 PRO	KVSPAHTP0804A	1.5	2		3.4 A	20 – 200	58 – 18	CONSULTAR
VSP - HT 8/5 PRO	KVSPAHTP0805A	1.8	2.5		4.0 A	20 – 200	71.5 – 21.5	CONSULTAR
VSP - HT 8/6 PRO	KVSPAHTP0806A	2.2	3		4.5 A	20 – 200	85.5 – 26	CONSULTAR

CB2 – 2CP

CB2 – MK

COMBIPRESS "CB2" SETS AUTOCLAVE

MODELO		POTENCIA INSTALADA (P2)			MÁXIMO CAUDAL*	MÁXIMO ALTURA	Conexión		PRECIO
Monofásico	Código	kW	HP	▲	m³/h	m	DN1	DN2	€
CB2 - 2CPm 25/130	KC2CT130NA1	2x0.75	2x1	–	12,0	42	1½"	1½"	CONSULTAR
CB2 - 2CPm 25/14B	KC2CT26160BA1EU	2x1.1	2x1.5		12.0	54	2"	1½"	CONSULTAR
CB2 - 2CPm 25/16C	KC2CT26140CA1EU	2x1.1	2x1.5		14.4	47			CONSULTAR
CB2 - 2CPm 25/16B	KC2CT26140BA1	2x1.5	2x2		16.8	58			CONSULTAR
CB2 - MKm 3/3	KCPM0303A1EU	2x0.75	2x1	–	9.6	52.5	2"	1½"	CONSULTAR
CB2 - MKm 3/5	KCPM0305A1	2x1.1	2x1.5		9.6	87			CONSULTAR
CB2 - MKm 3/6	KCPM0306A1	2x1.5	2x2		9.6	105			CONSULTAR



VSP2 – FCR

VSP2 – MK

VSP2 GRUPOS DE PRESIÓN DE VELOCIDAD VARIABLE

MODELO		POTENCIA INSTALADA (P2)			MÁXIMO CAUDAL*	MÁXIMO ALTURA	Conexión		PRECIO
Monofásico	Código	kW	HP	▲	m³/h	m	DN1	DN2	€
VSP2m - FCR 75/90	KVSPHFCR0903A1	2x1.5	2x2	IE3	5-180	71.5 - 43.5	2"	1½"	CONSULTAR
VSP2m - FCR 80/130	KVSPHFCR1303A1	2x1.5	2x2		5-260	74.5 - 30			CONSULTAR
VSP2m - FCR 70/200	KVSPHFCR2003A1	2x1.5	2x2		5-400	87.5 - 42	2½"	1½"	CONSULTAR
VSP2m - PLURIJET 75/90	KVSPHPJ3090A1	2x1.5	2x2		5-180	71.5 - 43.5	2"	1½"	CONSULTAR
VSP2m - PLURIJET 80/130	KVSPHPJ3130A1	2x1.5	2x2		5-260	74.5 - 30			CONSULTAR
VSP2m - PLURIJET 70/200	KVSPHPJ3200A1	2x1.5	2x2		5-400	87.5 - 42	2½"	1½"	CONSULTAR
Trifásico									
VSP2 - FCR 75/90	KVSPHFCR0903A	2x1.5	2x2	IE3	5-180	71.5 - 43.5	2"	1½"	CONSULTAR
VSP2 - FCR 100/90	KVSPHFCR0904A	2x2.2	2x3		5-180	94 - 62.5			CONSULTAR
VSP2 - FCR 80/130	KVSPHFCR1303A	2x1.5	2x2		5-260	74.5 - 30			CONSULTAR
VSP2 - FCR 105/130	KVSPHFCR1304A	2x2.2	2x3		5-260	98 - 57.5			CONSULTAR
VSP2 - FCR 70/200	KVSPHFCR2003A	2x1.5	2x2		5-400	65.5 - 21	2½"	1½"	CONSULTAR
VSP2 - FCR 95/200	KVSPHFCR2004A	2x2.2	2x3		5-400	87.5 - 42			CONSULTAR
VSP2 - PLURIJET 75/90	KVSPHPJ3090A	2x1.5	2x2		5-180	71.5 - 43.5	2"	1½"	CONSULTAR
VSP2 - PLURIJET 100/90	KVSPHPJ4090A	2x2.2	2x3		5-180	94 - 62.5			CONSULTAR
VSP2 - PLURIJET 80/130	KVSPHPJ3130A	2x1.5	2x2		5-260	74.5 - 30			CONSULTAR
VSP2 - PLURIJET 105/130	KVSPHPJ4130A	2x2.2	2x3		5-260	98 - 57.5			CONSULTAR
VSP2 - PLURIJET 70/200	KVSPHPJ3200A	2x1.5	2x2		5-400	65.5 - 21	2½"	1½"	CONSULTAR
VSP2 - PLURIJET 95/200	KVSPHPJ4200A	2x2.2	2x3		5-400	87.5 - 42			CONSULTAR

PARA OTRAS CONFIGURACIONES DE BOMBAS, CONSULTAR

DHL BOMBAS DE RECIRCULACIÓN PARA SISTEMAS DE CALEFACCIÓN

MODELO		Entrada POTENCIA (P1)	Volt	Hz	Intensidad de absorción (I1)	Conexión	Distancia mm	PRECIO
Monofásico	Código							€
DHL 25-60/130	4CDHLT2560130	Min 3 W Max 42 W	230	50	Min 0.03 A Max 0.33 A	G 1½" G 1½"	130	272,00
DHL 25-60/180	4CDHLT2560180						180	278,00

- Bombas de recirculación mejoradas de clase A y bajo consumo energético
- Recomendado para sistemas de calefacción domésticos y residenciales
- **Gestión del campo de trabajo deseado mediante tres programas de funcionamiento**

E1 CUADRO ELÉCTRICO MULTIFUNCIÓN PARA 1 BOMBA

MODELO	Código	Voltaje	INTENSIDAD MÁXIMA A	PRECIO €
E1 MONO	533QPED001M	**Monofásico** 230V 50 Hz	hasta 18 A	**444,00**
E1 TRI/1	533QPED001T	**Trifásico** 400V 50 Hz	hasta 18 A	**611,00**
E1 TRI/1 (especial 3x230V)	533QPED601T	**Trifásico** 230V 50 Hz	hasta 18 A	**611,00**
E1 TRI/2	533QPED011T	**Trifásico** 400V 50 Hz	hasta 25 A	**536,00**
E1 TRI/2 (especial 3x230V)	533QPED611T	**Trifásico** 230V 50 Hz	hasta 25 A	**639,00**

- El cuadro eléctrico de control multifunción **E1** para la protección y el control de una electrobomba está diseñado para adaptarse a cualquier aplicación, ya sea para sistemas de agua limpia o de aguas residuales. Gracias a la posibilidad de seleccionar seis modos de funcionamiento preestablecidos, permiten gestionar cualquier sistema de bombeo de forma sencilla e intuitiva.

CARACTERÍSTICAS GENERALES
- Pantalla LCD multifunción
- Módulo Wi-Fi y Bluetooth opcional
- Protección IP 55

ENTRADAS ANALOGICAS Y DIGITALES
- Presostatos
- Interruptores flotantes
- Contactos remotos
- Interruptores flotantes de arranque/parada
- Sondas de nivel
- Transductores de presión 4-20 mA
- Señales 0-10 V

PROTECCIÓN
- Protección contra funcionamiento en seco programable mediante control de cos φ, corriente, flotador o sensor de nivel
- Protección contra fallo o inversión de fases
- Control de corriente mínima y máxima
- Control de tensión de alimentación mínima y máxima
- Gestión de alarmas de fallo de motor
- Gestión de alarmas de nivel mínimo y máximo

E2 CUADRO ELÉCTRICO MULTIFUNCIÓN PARA 2 BOMBAS

MODELO	Código	Voltaje	INTENSIDAD MÁXIMA A	PRECIO €
E2 MONO	533QPED002M	**Monofásico** 230V 50 Hz	hasta 18 A	**476,00**
E2 TRI	533QPED002T	**Trifásico** 400V 50 Hz	hasta 16 A	**722,00**
E2 TRI (especial 3x230V)	533QPED602T	**Trifásico** 230V 50 Hz	hasta 16 A	**722,00**

- El cuadro eléctrico de control multifunción **E2** para la protección y el control de una electrobomba está diseñado para adaptarse a cualquier aplicación, ya sea para sistemas de agua limpia o de aguas residuales. Gracias a la posibilidad de seleccionar seis modos de funcionamiento preestablecidos, permiten gestionar cualquier sistema de bombeo de forma sencilla e intuitiva.

CARACTERÍSTICAS GENERALES
- Gestión programable de alternancia de bombas
- Pantalla LCD multifunción
- Módulo Wi-Fi y Bluetooth opcional
- Protección IP 55

ENTRADAS ANALOGICAS Y DIGITALES
- Presostatos
- Interruptores flotantes
- Contactos remotos
- Interruptores flotantes de arranque/parada
- Sondas de nivel
- Transductores de presión 4-20 mA
- Señales 0-10 V

PROTECCIÓN
- Sistema auxiliar de gestión de la bomba en caso de avería
- Protección contra funcionamiento en seco programable mediante control de cos φ, corriente, flotador o sensor de nivel
- Protección contra fallo o inversión de fases
- Control de corriente mínima y máxima
- Control de tensión de alimentación mínima y máxima
- Gestión de alarmas de fallo de motor
- Gestión de alarmas de nivel mínimo y máximo

OPCIONES DISPONIBLES (Bajo demanda)
- Cuadro eléctrico para dos bombas trifásicas con corriente nominal de 16 a 25 A

QEM/3
CUADROS ELÉCTRICOS PARA BOMBAS SUMERGIBLES MONOFÁSICAS DE 3"

MODELO	Código	MOTOR POTENCIA (P2)		CONDENSADOR	INTENSIDAD MÁXIMA	PRECIO
Monofásico		kW	HP	Capacidad	A	€
QEM/3-050	530QEM305A1	0.25–0.37	0.33–0.50	12.5 µF	5	117,00
QEM/3-075	530QEM307A1	0.55	0.75	16 µF	6	117,00
QEM/3-100	530QEM310A1	0.75	1	20 µF	7	117,00
QEM/3-150	530QEM315A1	1.1	1.5	30 µF	10	117,00

- **Monofásico 230 V 50 Hz**

QEM
CUADROS ELÉCTRICOS PARA BOMBAS SUMERGIBLES MONOFÁSICAS DE 4"

MODELO	Código	MOTOR POTENCIA (P2)		CONDENSADOR	INTENSIDAD MÁXIMA	PRECIO
Monofásico		kW	HP	Capacidad	A	€
QEM 050	530QEMA05A1	0.37	0.50	20 µF	5	117,00
QEM 075	530QEMA07A1	0.55	0.75	25 µF	6	117,00
QEM 100	530QEMA10A1	0.75	1	35 µF	7	129,00
QEM 150	530QEMA15A1	1.1	1.5	40 µF	11	135,00
QEM 200	530QEMA20A1	1.5	2	60 µF	13	135,00
QEM 300	530QEMA30A1	2.2	3	75 µF	18	139,00

- **Monofásico 230 V 50 Hz**

QET
CUADROS ELÉCTRICOS PARA BOMBAS SUMERGIBLES TRIFÁSICAS DE 3", 4" Y 6"

MODELO	Código	MOTOR POTENCIA (P2)		INTENSIDAD MÁXIMA	PRECIO
Trifásico		kW	HP	A	€
QET 050	530QETA05A	0.37	0.50	1.7	303,00
QET 075	530QETA07A	0.55	0.75	2	303,00
QET 100	530QETA10A	0.75	1	2.5	326,00
QET 150	530QETA15A	1.1	1.5	3.9	326,00
QET 200	530QETA20A	1.5	2	4.8	328,00
QET 300	530QETA30A	2.2	3	7	330,00
QET 400	530QETA40A	3	4	9	366,00
QET 550	530QETA55A	4	5.5	11.5	403,00
QET 750	530QETA75A	5.5	7.5	15.5	405,00
QET 1000	530QETA100A	7.5	10	21.5	550,00
QET 1250	530QETA125A	9.2	12.5	23.5	577,00
QET 1500	530QETA150A	11	15	27.5	791,00
QET 2000	530AD200A	15	20	36	1.188,00
QET 2500	530AD250A	18.5	25	45	1.358,00
QET 3000	530AD300A	22	30	54	1.358,00
QET 4000	530AD400A	30	40	68	1.774,00
QET 5000	530AD500A	37	50	85	2.027,00

- El cuadro eléctrico de control tiene un selector para el funcionamiento manual o automático y una toma para el interruptor del flotador (o interruptor de presión, etc.).
- **Trifásico 400 V 50 Hz**

Sondas de Nivel

QSM CUADROS ELÉCTRICOS PARA BOMBAS MONOFÁSICAS DE 4" CON SONDAS DE NIVEL

MODELO	Código	POTENCIA MOTOR (P2)		CONDENSADOR	INTENSIDAD MÁXIMA	PRECIO
Monofásico		kW	HP	Capacidad	A	€
QSM 050	530QSMA05A1	0.37	0.50	20 µF	5	391,00
QSM 075	530QSMA07A1	0.55	0.75	25 µF	6	408,00
QSM 100	530QSMA10A1	0.75	1	35 µF	7	414,00
QSM 150	530QSMA15A1	1.1	1.5	40 µF	11	422,00
QSM 200	530QSMA20A1	1.5	2	60 µF	13	441,00
QSM 300	530QSMA30A1	2.2	3	75 µF	18	547,00

- El cuadro eléctrico de control está equipado con un selector para el funcionamiento manual o automático (con interruptor de nivel, presostato, etc.) y se puede conectar a las sondas de nivel que protegen la bomba contra el funcionamiento en seco.
- **Monofásico 230 V 50 Hz**

Sondas de Nivel

QST CUADROS ELÉCTRICOS PARA BOMBAS SUMERGIBLES CON SONDAS DE NIVEL

MODELO	Código	MOTOR POTENCIA (P2)		INTENSIDAD MÁXIMA	PRECIO
Trifásico		kW	HP	A	€
QST 50	530QSTA05A	0.37	0.50	1.7	583,00
QST 75	530QSTA07A	0.55	0.75	2	597,00
QST 100	530QSTA10A	0.75	1	2.5	605,00
QST 150	530QSTA15A	1.1	1.5	3.9	608,00
QST 200	530QSTA20A	1.5	2	4.8	608,00
QST 300	530QSTA30A	2.2	3	7	608,00
QST 400	530QSTA40A	3	4	9	608,00
QST 550	530QSTA55A	4	5.5	11.5	608,00
QST 750	530QSTA75A	5.5	7.5	15.5	625,00
QST 1000	530QSTA100A	7.5	10	21.5	908,00
QST 1250	530QSTA125A	9.2	12.5	23.5	969,00
QST 1500	530QSTA150A	11	15	27.5	1.094,00
QST 2000	530ADL200A	15	20	36	1.441,00
QST 2500	530ADL250A	18.5	25	45	1.680,00
QST 3000	530ADL300A	22	30	54	1.791,00
QST 4000	530ADL400A	30	40	68	1.996,00
QST 5000	530ADL500A	37	50	85	2.165,00

- El cuadro eléctrico de control está equipado con un selector para el funcionamiento manual o automático (con interruptor de nivel, presostato, etc.) y se puede conectar a las sondas de nivel que protegen la bomba contra el funcionamiento en seco.
- **Trifásico 400 V 50 Hz**

QES CUADROS ELÉCTRICOS PARA BOMBAS DE DRENAJE TRIFÁSICAS

MODELO	Código	POTENCIA MOTOR (P2)		INTENSIDAD MÁXIMA	PRECIO
Trifásico		kW	HP	A	€
QES 150	530QESA150A	1.1	1.5	4.2	341,00
QES 200	530QESA200A	1.5	2	5.2	353,00
QES 300	530QESA300A	2.2	3	6.5	358,00
QES 400	530QESA400A	3	4	8	366,00

- El cuadro eléctrico de control está equipado con un selector para el funcionamiento manual o automático (con interruptor de nivel) y está diseñado para conectarse al protector térmico de sobrecarga incorporado en los bobinados del motor de las bombas de drenaje VXC, VXC-F, MC, MC-F.
- **Trifásico 380 – 415V 50 Hz**

KIT ALARMA CUADRO ELÉCTRICO PARA SAR 250 Y SAR 550

MODELO	Código	Voltaje	PRECIO €
KIT ALLARME	KSKIT-ALLARME	**Monofásico** 230V 50 Hz	**634,00**

- El panel contiene una placa electrónica, una batería de reserva para alimentar la placa, una luz roja de aviso y una sirena de alarma de 90 dB a 1 m. de distancia.
- El panel está diseñado para la conexión de un flotador (incluido en el kit) que activa la alarma cuando se cierra el contacto.

ACCESORIOS

1SF

SFD DEPÓSITO ESFÉRICO CON MEMBRANA FIJA

MODELO	Código	Ajuste	Capacidad	PRECIO €
05 SF 0.5	500570045	**½" gas**	0,5 litros	**51,00**
05 SF 1.0	500570090	**1" gas**	1 litro	**51,00**
1 SF 0.5	50057005	**½"**	1 litro	**51,00**
1 SF 1.0	50057010	**1"**	1 litro	**51,00**

- Presión máxima de funcionamiento 10 bar

Bajo demanda

- Depósitos con capacidades adicionales

KCP-24



PSG-1

FSG2

KIT CILÍNDRICO

MODELO	Código	PRECIO €
KCP-24 • **20 litros** Depósito cilíndrico • Manómetro 0 – 6 bar • Ajuste de 5 vías - 1" G • Conducto 1" gas (500 mm) • Presostato "**PSG-1**"	50008CP24	**CONSULTAR**
KCD-24 • **20 litros** Depósito cilíndrico • Manómetro 0 – 6 bar • Ajuste de 5 vías - 1" G • Conducto 1" gas (500 mm) • Presostato "**FSG2**"	50009	**CONSULTAR**

KCP-60

PSG-1

FSG2

MODELO	Código	PRECIO €
KCP-60 • **60 litros** Depósito cilíndrico • Manómetro 0 – 6 bar • Ajuste de 5 vías - 1" G • Conducto 1" gas (600 mm) • Presostato "**PSG-1**"	50008CP60	**CONSULTAR**
KCD-60 • **60 litros** Depósito cilíndrico • Manómetro 0 – 6 bar • Ajuste de 5 vías - 1" G • Conducto 1" gas (600 mm) • Presostato "**FSG2**"	50009/67	**CONSULTAR**

ACCESORIOS PARA BOMBAS SUMERGIBLES

MODELO	CUERDA	Longitud	Código	PRECIO €	CUERDA	Longitud	Código	PRECIO €
BOMBINA CUERDA (Polipropileno)	Ø 8 mm 30 g/m 960 Kg max. carga	**27** m	116310030	**35,00**	Ø 10 mm 45 g/m 1.425 Kg max. carga	**27** m	116311030	**42,00**
		55 m	116310050	**49,00**		**55** m	116311050	**69,00**
		110 m	116310100	**78,00**		**110** m	116311100	**118,00**
		220 m	116310220	**139,00**		**220** m	116311220	**208,00**
	Ø 12 mm 65 g/m 2.030 Kg max. carga	**27** m	116312030	**53,00**	Ø 14 mm 90 g/m 2.790 Kg max. carga	**27** m	116313030	**62,00**
		55 m	116312050	**86,00**		**55** m	116313050	**111,00**
		110 m	116312100	**153,00**		**110** m	116313100	**194,00**
		220 m	116312220	**285,00**		**220** m	116313220	**361,00**
	Ø 16 mm 115 g/m 3.500 Kg max. carga	**27** m	116314030	**76,00**				
		55 m	116314050	**130,00**				
		110 m	116314100	**243,00**				
		220 m	116314220	**458,00**				

- Cuerda trenzada en hilos de polipropileno con protección contra los rayos UV
- Se suministra en bobinas indivisibles de 30, 50, 100 o 220 metros

BOBINA CUERDA (AISI-316)	Ø 5 mm 49 hilos 100 g/m 1.500 Kg max. carga	**31** m	116305030	**104,00**
		62 m	116305050	**194,00**
		125 m	116305100	**389,00**
		250 m	116305220	**750,00**

- Cuerda en acero inoxidable AISI-316
- Se suministra en bobinas indivisibles de 30, 50, 100 o 250 metros

MODELO	Código	PRECIO €
GRILLETE RECTO CON PASADOR (para cuerdas Ø max 8 mm) **(en acero inoxidable AISI 316)**	1160305	**CONSULTAR**
5 mm ABRAZADERA DE CABLE **(en acero inoxidable AISI 316)**	1160304	**CONSULTAR**

INTERRUPTORES DE FLOTADOR

MODELO	Código CABLE H07 RN-F	Código CABLE PVC	LONGITUD	PRECIO € cada H07 RN-F	PRECIO € cada PVC
0315/3	50014H	50014	**3** metros	**36,00**	**31,00**
0315/5	500145H	500145	**5** metros	**47,00**	**39,00**
0315/10	5001410H	5001410	**10** metros	**72,00**	**51,00**

- Con cable **H07 RN-F**: flotadores de función única (vaciado), con interruptor de 10 A
- Con cable **PVC**: flotadores de doble función (vaciado y llenado), con interruptor de 10 A

T 80/3	50014/1H	50014/1	**3** metros	**40,00**	**36,00**
T 80/5	50014/5H	50014/5	**5** metros	**50,00**	**42,00**
T 80/10	50014/10H	50014/10	**10** metros	**78,00**	**53,00**

- Con cable **H07 RN-F**: flotadores de función única (vaciado), con doble cámara estanca de protección e interruptor de 10 A
- Con cable **PVC**: flotadores de doble función (vaciado y llenado), doble cámara estanca de protección e interruptor de 10 A

SMALL 3	50014S4	ASS50014S3	**3** metros	**37,00**	**34,00**
SMALL 5	50014S5	50014S51	**5** metros	**47,00**	**40,00**

- With **H07 RN-F** cable: flotadores de función única (vaciado), con doble cámara estanca de protección e interruptor de 10 A
- With **PVC** cable: flotadores de doble función (vaciado y llenado), doble cámara estanca de protección e interruptor de 10 A

MODELO	Código	CABLE	LONGITUD	PRECIO €
MAC 5	54SARGL001	PVC	**10** metros	**114,00**

- Flotador basculante: doble función (vaciado y llenado), doble cámara de protección estanca con interruptor de 10 A
- Uso recomendado para estaciones de recogida de aguas residuales (SAR)

AIRFLO INYECTORES AUTOMÁTICOS DE AIRE

MODELO	Código	Adecuado para depósitos	PRECIO €
AIRFLO 1	50021	100 – 500 litros	79,00
AIRFLO 2	50022	750 – 2000 litros	126,00

- Inyectores de aire aptos para mantener el colchón de aire en depósitos de sobrepresión sin diafragma.

NA - BOQUILLA PARA INYECORES DE AIRE

MODELO	Código	Ajuste	AJUSTE DOBLE CENTRAL	PRECIO €
NA 1.00	50023	1" x 1"	½" x ¼" (macho/hembra)	14,00
NA 1.25	50023/1	1¼" x 1¼"	½" x ¼" (macho/hembra)	21,00
NA 1.50	50023/2	1½" x 1½"	½" x ¼" (macho/hembra)	27,00
NA 2.00	50023/3	2" x 2"	½" x ¼" (macho/hembra)	33,00

- Ajustes de latón de 3 vías para conexiones con inyectores de aire (AIRFLO)

PSG

FSG

PRESOSTATOS

MODELO	Código	Ajuste	RANGO DE PRESIÓN	PRECIO €
PSG-1	50018/8	¼" hembra	1.4 – 2.8 bar	CONSULTAR
PSG-1M	50018/8M	¼" macho	1.4 – 2.8 bar	CONSULTAR
FSG 2	50018	¼" hembra	1.4 – 2.8 bar	CONSULTAR
FYG 22	50018/1	¼" hembra	5.4 – 7.0 bar	CONSULTAR
FYG 32	50018/2	¼" hembra	8 – 10.5 bar	CONSULTAR
PT/5 SK(1)	50018/8T	¼" hembra	1.4 – 2.8 bar	CONSULTAR

- Diseño registrado en la UE nº. 002248955 PSG

(1) Trifásico

MC

MR

MCG

MRG

MANÓMETROS

MODELO	Código	Ajuste	Ø mm	ESCALA	PRECIO €
MC 6	50015/2	¼" - central	50	0 – 6 bar	9,00
MR 6	50015	¼" - radial	63	0 – 6 bar	9,00
MR 10	50015/0	¼" - radial	63	0 – 10 bar	9,00

MANÓMETROS CON RELLENO DE GLICERINA

MODELO	Código	Ajuste	Ø mm	ESCALA	PRECIO €
MCG 6	50015/2G	¼" - central	50	0 – 6 bar	13,00
MRG 6	50015G	¼" - radial	63	0 – 6 bar	13,00
MRG 10	50015/0G	¼" - radial	63	0 – 10 bar	13,00

PINTURA AEROSOL

MODELO	Código	COLOR	Capacidad	PRECIO €
SPRAY 1	120200A/2	Pedrollo blue	400 ml	27,00

R 3

R 4

R 5

RACORD 5 VÍAS

MODELO	Código	Ajuste	PRECIO €
R 3 - 3 vie	50017	**1"**	**17,00**
R 4 - 4 vie	50016V8	**1"**	**19,00**
R 5 - 5 vie	50016	**1"**	**17,00**

- **R 3**: Ajustes de latón de tres vías con conexiones de gas de 1"
- **R 4**: Ajustes de latón de cuatro vías con conexiones de gas de ½" y ¼"
- **R 5**: Ajustes de latón de cinco vías con conexiones de gas de 1" y ¼"

LATIGUILLOS

MODELO	Código	TUBO	Ajuste	LONGITUD	PRECIO €
TF 5	50013	1"	**1"** x **1"**	**500** mm	**24,00**
TF 6	50013/1	1"	**1"** x **1"**	**600** mm	**24,00**
TF 10	50013/6	1"	**1"** x **1"**	**1000** mm	**31,00**



LATIGUILLOS COMPLETOS DE CODO

MODELO	Código	TUBO	Ajuste	LONGITUD	PRECIO €
TFG 5	50013/01	¾"	**1"** x **1"**	**500** mm	**26,00**
TFG 6	50013/10	1"	**1"** x **1"**	**600** mm	**27,00**

- Tubos flexibles de caucho EPDM
- Presión máxima de funcionamiento 10 bar

RACORD DE ENLACE RÁPIDO

MODELO	Código	Diámetro de ajuste de la manguera hembra	Ajuste de rosca macho	PRECIO €
FASTFIT 1.25	5027125	Ø 32 mm	**1¼"**	**43,00**
FASTFIT 1.5	5027150	Ø 38 mm	**1½"**	**47,00**
FASTFIT 2	5027200	Ø 50 mm	**2"**	**62,00**
FASTFIT 3	5027300	Ø 75 mm	**3"**	**81,00**

- Kit de ajuste de manguera flexible de polipropileno:
  - n.1 tubo hembra de ajuste
  - n.1 rosca macho de ajuste

RACORD DE NYLON

MODELO	Código	DIAMETRO	AJUSTE DE ROSCA	PRECIO €
RP 0.75	50210	Ø 25 mm	**¾"**	**5,00**
RP 1	50211	Ø 30 mm	**1"**	**5,00**
RP 1.25	50212	Ø 35 mm	**1¼"**	**7,00**
RP 1.5	50213	Ø 40 mm	**1½"**	**7,00**
RP 2	50214	Ø 50 mm	**2"**	**11,00**

MODELO	Código	DIAMETRO	AJUSTE DE ROSCA	PRECIO €
RPG 0.75	50220	Ø 25 mm	**¾"**	**6,00**
RPG 1	50221	Ø 30 mm	**1"**	**7,00**
RPG 1.25	50222	Ø 35 mm	**1¼"**	**10,00**
RPG 1.5	50223	Ø 40 mm	**1½"**	**11,00**
RPG 2	50224	Ø 50 mm	**2"**	**14,00**

- Racores de Nylon

RODAMIENTOS PARA BOMBAS Y MOTORES ELÉCTRICOS

MODELO	Código	DIMENSIONES	PRECIO €
6201 ZZ	113001	12 x 32 x 10 mm	**CONSULTAR**
6201 ZZ - C3E	113001C3E	12 x 32 x 10 mm	**CONSULTAR**
6201 2RS - C3	113001SC3E	12 x 32 x 10 mm	**CONSULTAR**
6202 ZZ - C3	113012	15 x 35 x 11 mm	**CONSULTAR**
6203	113002A	17 x 40 x 12 mm	**CONSULTAR**
6203 ZZ	113002	17 x 40 x 12 mm	**CONSULTAR**
6203 ZZ - C3E	113002C3E	17 x 40 x 12 mm	**CONSULTAR**
6203 2RS - C3E	113002RC3E	17 x 40 x 12 mm	**CONSULTAR**
6204 ZZ - C3	113003C3E	20 x 47 x 14 mm	**CONSULTAR**
6204 ZZ - C3E	113003	20 x 47 x 14 mm	**CONSULTAR**
6204 2RS - C3E	113004RC3E	20 x 47 x 14 mm	**CONSULTAR**
6205 ZZ	113004	25 x 52 x 15 mm	**CONSULTAR**
6206 ZZ - C3	113005C3E	30 x 62 x 16 mm	**CONSULTAR**
6208 ZZ - C3	113008	40 x 80 x 18 mm	**CONSULTAR**
6003 ZZ - C3	113010	17 x 35 x 10 mm	**CONSULTAR**
6212 ZZ - C3	113020	60 x 110 x 22 mm	**CONSULTAR**
6302	1130145	15 x 42 x 13 mm	**CONSULTAR**
6303 2RS - C3	113014SC3	17 x 47 x 14 mm	**CONSULTAR**
6304 ZZ	113013	20 x 52 x 15 mm	**CONSULTAR**
6304 ZZ - C3	113013C3E	20 x 52 x 15 mm	**CONSULTAR**
6304 2RS - C3	113013SC3	20 x 52 x 15 mm	**CONSULTAR**
6305	113043	25 x 62 x 17 mm	**CONSULTAR**
6306 ZZ - C3	113015	30 x 72 x 19 mm	**CONSULTAR**
6307 ZZ - C3	113017	35 x 80 x 21 mm	**CONSULTAR**
6308 ZZ - C3	113018	40 x 90 x 23 mm	**CONSULTAR**
6308 2RS - C3	113025	40 x 90 x 23 mm	**CONSULTAR**
6309 ZZ - C3	1130185	45 x 100 x 25 mm	**CONSULTAR**
6310 ZZ - C3	113019	50 x 110 x 27 mm	**CONSULTAR**
6312 ZZ - C3	113021	60 x 130 x 31 mm	**CONSULTAR**
6313 ZZ - C3	113023	65 x 140 x 33 mm	**CONSULTAR**
6314 ZZ - C3	113024	70 x 150 x 35 mm	**CONSULTAR**
3203 B 2RS - C3	113040RC3E	17 x 40 x 17.5 mm	**CONSULTAR**
3304 B ZZ - C3	113041	20 x 52 x 22.2 mm	**CONSULTAR**
3305 B 2RS - C3	113042	25 x 62 x 25.4 mm	**CONSULTAR**
3308 A 2RS - C3	113044	40 x 90 x 36.5 mm	**CONSULTAR**
7202 B	113029	15 x 35 x 22.2 mm	**CONSULTAR**

VENTILADORES PARA BOMBAS Y MOTORES ELÉCTRICOS

MODELO	Código	DIMENSIONES	DIAMETRO DE EJE	PRECIO €
FAN-63	14VN059	104 x 21 mm	**12** mm	**2,00**
FAN-63/1	14VN067	99 x 22 mm	**12** mm	**2,00**
FAN-63/2	14VN068	99 x 26 mm	**12** mm	**2,00**
FAN-71R	14VN07	125 x 24 mm	**14.5** mm	**3,00**
FAN-71	14VN076	114 x 20 mm	**14.5** mm	**3,00**
FAN-71/1	14VN072	116 x 23 mm	**14.5** mm	**3,00**
FAN-80R	14VN08	138 x 27 mm	**20** mm	**4,00**
FAN-80	14VN08181	126 x 26 mm	**20** mm	**4,00**
FAN-90R	14VN09	162 x 32 mm	**24** mm	**5,00**
FAN-90	14VN095	148 x 33 mm	**24** mm	**6,00**
FAN-100	14VN10162	155 x 37 mm	**28** mm	**10,00**
FAN-132	14VN132	165 x 45 mm	**36** mm	**13,00**
FAN-180	14VN180	240 x 60 mm	**55** mm	**18,00**
FAN-200	14VN2023			**15,00**
FAN-250	14VN250	230 x 90 mm	**63** mm	**55,00**

CONDENSADORES CON CONEXIONES FASTON

Type F
Condensador con conexiones Faston

MODELO	Código	Capacidad	VOLTAJE	PRECIO €
10 F	111010F	**10** µF	450 VL	**CONSULTAR**
12 F	111012F	**12.5** µF	450 VL	**CONSULTAR**
14 F	111014F	**14** µF	450 VL	**CONSULTAR**
16 F - 450	111016F	**16** µF	450 VL	**CONSULTAR**
20 F - 450	111020F	**20** µF	450 VL	**CONSULTAR**
25 F - 450	111025F	**25** µF	450 VL	**CONSULTAR**
31 F	111031F	**31.5** µF	450 VL	**CONSULTAR**
35 F	111035F	**35** µF	450 VL	**CONSULTAR**
40 F	111040F	**40** µF	450 VL	**CONSULTAR**
45 F	111045F	**45** µF	450 VL	**CONSULTAR**
50 F	111050F	**50** µF	450 VL	**CONSULTAR**
60 F - 450	111060F	**60** µF	450 VL	**CONSULTAR**
70 F	111070F	**70** µF	450 VL	**CONSULTAR**
90 F	111090F	**90** µF	450 VL	**CONSULTAR**

* **FC** = Condensador especial de dimensiones reducidas

- **Condensadores con marcado CE y homologación VDE-IMQ**

CONDENSADORES CON CONEXIONES POR CABLE

Type C
Capacitor with cable connections

MODELO	Código	Capacidad	VOLTAJE	PRECIO €
12 C	1110122F	**12.5** µF	450 VL	**CONSULTAR**
16 C - 450	1110162F	**16** µF	450 VL	**CONSULTAR**
20 C - 450	1110202F	**20** µF	450 VL	**CONSULTAR**
25 C - 450	1110252F	**25** µF	450 VL	**CONSULTAR**
35 C - 450	1110352F	**20** µF	450 VL	**CONSULTAR**
40 C	1110402F	**40** µF	450 VL	**CONSULTAR**
50 C	1110502F	**50** µF	450 VL	**CONSULTAR**
70 C - 450	1110702F	**70** µF	450 VL	**CONSULTAR**
75 C	1110752F	**75** µF	450 VL	**CONSULTAR**
80 C - 450	1110802FC	**80** µF	450 VL	**CONSULTAR**
100 C	1111002FC	**100** µF	450 VL	**CONSULTAR**

* **CC** = Condensador especial de dimensiones reducidas

- **Condensadores con marcado CE y homologación VDE-IMQ**

CONDENSADORES DE DESACOPLAMIENTO

MODELO	Código	Capacidad	VOLTAJE	PRECIO €
80 D	111080D2F	**80** µF	320-480 VL	**97,00**

- Condensador para bombas sumergibles con triturador (TRITUS)

AR

ST1

FN, FH

CIERRES MECÁNICOS PARA BOMBAS DE SUPERFICIE

MODELO	Código	Bomba	MATERIALES				EJE	PRECIO €
			Parte fija	Parte rotante	Junta	Muelle		
AR-12	115161012012	PK60-65-70-80, PQ60-61-65-70-80, PKS60-65-70-80, CP100-130-132, CP100-130-132 ST4, JSW1,FUTURE JET 1, JCR1, FUTURE JET 1-ST, HF50	Cerámica	Grafito	NBR	AISI304	**Ø 12 mm**	**CONSULTAR**
AR-12 ST6	11516101214	CP100-130-132 ST6				AISI316	**Ø 12 mm**	**CONSULTAR**
AR-12V	11516101203	CK, CKR			VITON	AISI304	**Ø 12 mm**	**CONSULTAR**
AR-13	11516101301	2-5CR, 2-5CP, FCR80-100, , PLURIJET/80-100-120, PLURIJET3-4/90			NBR		**Ø 13 mm**	**CONSULTAR**
AR-14	11516121401	CP150-158, CP150-158 ST4, 2CP25/130N, JSW2, FUTURE JET 2, JCR2, FUTURE JET 2-ST, NGA1, NGA2, HF4-5-51			NBR		**Ø 14 mm**	**CONSULTAR**
AR-14 ST6	11516121404	CP150-158 ST6				AISI316	**Ø 14 mm**	**CONSULTAR**
AR-14S	11516141402	NGA1-PRO, NGA2-PRO			VITON		**Ø 14 mm**	**CONSULTAR**
ST1-12	11516471200	PK90, PQ90, PQ81-PRO, PQ81-Bs PRO, PQ60-65-81 Bs, PQA, PV	Carburo de silicio		NBR		**Ø 12 mm**	**CONSULTAR**
FN-14	11516301401	PK100-200-300, PQ100-200-300	Grafito	Cerámica			**Ø 14 mm**	**CONSULTAR**
AR-17	11516101701	MAGNIFICA 1-2	Cerámica	Grafito			**Ø 17 mm**	**CONSULTAR**
								1 pieza
FN-18	11516301801	CP160-170-170M-190-200, CP170-170M-180-190-200 ST4, MK, HT3-5-8, HT3-5-8 PRO, FCR90-130-200, 2CP25/14, 2CP25/16, JSW3, SKR, PLURIJET/90-130-200, NGA3, HF5M-6-70	Grafito	Cerámica	NBR	AISI316	**Ø 18 mm**	**CONSULTAR**
FN-18 NU	11516301821	PQ3000, PQ3000-MF					**Ø 18 mm**	**CONSULTAR**
FN-20	11516302001	CP220B-C, CP230C, 2CP32/200, HF8-20, F-F4 32/160, F 40/125, F-F4 40/160, F-F4 50/125	Grafito	Cerámica	NBR		**Ø 20 mm**	**CONSULTAR**
FN-20 NUD	11516302030	FG32/160, FG40/125, FG40/160, FG50/125					**Ø 20 mm**	**CONSULTAR**
AR-20R	11516102001	MAGNIFICA 3-4-5	Cerámica	Grafito			**Ø 20 mm**	**CONSULTAR**
FN-24	11516302401	CP210, CP220A-AH, CP230B-A, CP250B, 2CP32/210, 2CP40/180, HF30, F-F4 32/200, F-F4 40/200, F-F4 50/160, F-F4 65/125	Grafito	Cerámica			**Ø 24 mm**	**CONSULTAR**
FN-24 KU	11516402401	FCR15-30, HT15-30, HT15-30 PRO					**Ø 24 mm**	**CONSULTAR**
FN-24 NUD	11516302430	FG32/200, FG40/200, FG50/160, FG65/125					**Ø 24 mm**	**CONSULTAR**
FN-24 SV	11516302408	F-INOX	Carburo de silicio	Carburo de silicio	VITON		**Ø 24 mm**	**CONSULTAR**
FN-32 NU	11516303220	CP250A, 2CP40/200, F-F4 50/200, F-F4 65/160, F-F4 65/200, F-F4 80/160, F-F4 100/160	Grafito	Cerámica	NBR		**Ø 32 mm**	**CONSULTAR**
FN-32 NUD	11516303230	FG50/200, FG65/160, FG65/200, FG80/160, FG100/160					**Ø 32 mm**	**CONSULTAR**
FN-35 NUD	11516303530	FG32/250, FG40/250, FG50/250	Grafito	Carburo de silicio	NBR		**Ø 35 mm**	**CONSULTAR**
FN-38	11516803801	F-F4 32/250, F-F4 40/250, F-F4 50/250	Grafito	Cerámica	NBR		**Ø 38 mm**	**CONSULTAR**
FN-40 NU	11516314010	F-F4 65/250, F-F4 80/200, F 80/250B, F-F4 100/200, FG80/200, FG 100/200					**Ø 40 mm**	**CONSULTAR**
FH-43 NU	11516314300	FG65/250, FG80/250, FG100/250					**Ø 43 mm**	**CONSULTAR**
FH-45 NU	11516314500	F 80/250A, F4 80/250, F-F4 100/250					**Ø 45 mm**	**CONSULTAR**

● **Cierres mecánicos especiales disponibles bajo demanda**

AR, STA

ST1, MG1

MG1-D, ED560

ST4

CIERRES MECÁNICOS PARA BOMBAS SUMERGIBLES

MODELO	Código	Bomba	MATERIALES				EJE	PRECIO €
			Parte fija	Parte rotante	Junta	Muelle		
STA-12R	11516101250	TOP MULTI 1, TOP MULTI 1-EVO, TOP1-2-3, TOP FLOOR, TOP VORTEX, TEX, RX1-2-3, ZX1	Cerámica	Grafito	NBR	AISI304	**Ø 12 mm**	**CONSULTAR**
STA-12R SIC	11516101248	RX2-3/20	Cerámica	Carburo de silicio		AISI304	**Ø 12 mm**	**CONSULTAR**
STA-12R SGE	11516101244	TOP MULTI 1-AD	Carburo de silicio	Grafito	EPDM	AISI304	**Ø 12 mm**	**CONSULTAR**
STA-13R SIC	11516101314	TOP MULTI 2-3-4-5 TOP MULTI 2-3-4-5 EVO TOP MULTI-TECH 2-3-4-5 TOP MULTI-EVOTECH 2-3-4-5	Carburo de silicio	Grafito	NBR	AISI304	**Ø 13 mm**	**CONSULTAR**
STA-13R	11516101313	TOP MULTI 2-3-4-5 TOP MULTI 2-3-4-5 EVO TOP MULTI-TECH 2-3-4-5 TOP MULTI-EVOTECH 2-3-4-5	Cerámica	Grafito		AISI304	**Ø 13 mm**	**CONSULTAR**
AR-12R LA	11516101245	TOP 2-3LA, TOP FLOOR/LA	Cerámica	Grafito		AISI316	**Ø 12 mm**	**CONSULTAR**
AR-14	11516121401	DAVIS	Cerámica	Grafito		AISI304	**Ø 14 mm**	**CONSULTAR**
ST1-14 SIC	11516151002	DAVIS, D30, DC30	Cerámica	Carburo de silicio		AISI316	**Ø 14 mm**	**CONSULTAR**
MG1-14D SIC	11516152000	TOP4-5, RX4-5, RX 4-5/40, VX-ST, BC-ST, VX-MF, BC-MF, D8-10-20, ZX2, VX8-10-15-20/35-50, BC10-15-20/50, VXC/35-45, MC/45, DC8-10-20, TR0.75-0.9-1.1-1.3	Carburo de silicio – Carburo de silicio	Grafito – Carburo de silicio		AISI316	**Ø 14 mm**	**CONSULTAR**
								1 pieza
ST4-16	11516531600	4BLOCK	Cerámica	Grafito	NBR	AISI304	**Ø 16 mm**	**CONSULTAR**
ST1-16	11516521600	FLUID SOLAR, UP, NK	Carburo de silicio	Grafito		AISI304	**Ø 16 mm**	**CONSULTAR**
STA-17	11516201705	FLUID SOLAR, UP, NK	Cerámica	Grafito		AISI316	**Ø 17 mm**	**CONSULTAR**
STA-19	11516601901	TR1.5-2.2	Carburo de silicio	Carburo de silicio		AISI304	**Ø 19 mm**	**CONSULTAR**
STA-20	11516602000	TR1.5-2.2	Cerámica	Grafito		AISI304	**Ø 20 mm**	**CONSULTAR**
STA-20 SIC	11516602001	VXC/50-65, MC/50-65, VXC-F/50-65, MC-F/50-65	Carburo de silicio	Carburo de silicio		AISI304	**Ø 20 mm**	**CONSULTAR**
STA-22	11516602200	VXC/50-65, MC/50-65, VXC-F/50-65, MC-F/50-65	Cerámica	Grafito		AISI304	**Ø 22 mm**	**CONSULTAR**
STA-22 SIC	11516602201	DC42, DC43, DC44, TR2.2AP, TR3AP	Carburo de silicio	Carburo de silicio		AISI304	**Ø 22 mm**	**CONSULTAR**
STA-24	11516602400	DC42, DC43, DC44, TR2.2AP, TR3AP	Cerámica	Grafito		AISI304	**Ø 24 mm**	**CONSULTAR**
ED560-25	11516172501	VX40-55/50	Cerámica – Carburo de silicio	Grafito – Carburo de silicio		AISI304	**Ø 25 mm**	**CONSULTAR**
AR-25	11516122501	VX/65, VX/80, BC40-55-75/35, BC40-55-75/50	Carburo de silicio	Carburo de silicio		AISI304	**Ø 25 mm**	**CONSULTAR**
AR-27	11516122701	VX/65, VX/80, BC40-55-75/35, BC40-55-75/50	Carburo de silicio	Grafito		AISI304	**Ø 27 mm**	**CONSULTAR**
MG91-40D	11516174001	VXC4 40-50-55/100, MC4 40-50-55/55	Cerámica – Carburo de silicio	Grafito – Carburo de silicio		AISI304	**Ø 40 mm**	**CONSULTAR**

● **Cierres mecánicos especiales disponibles bajo demanda**

MONOFÁSICO 230 V - 50 Hz

POTENCIA MOTOR (P2)		Sección del cable en mm²						
kW	HP	4 x 1	4 x 1.5	4 x 2.5	4 x 4	4 x 6	4 x 10	4 x 16
		Longitud máxima del cable en metros						
0.37	**0.50**	60	90	140				
0.55	**0.75**	45	70	110	180			
0.75	**1**	35	50	85	140	210		
1.1	**1.5**	25	35	60	95	145	240	
1.5	**2**		30	45	75	115	190	305
2.2	**3**			30	50	75	125	200

TRIFÁSICO 230 V - 50 Hz

POTENCIA MOTOR (P2)		Sección del cable en mm²										
kW	HP	4x1	4 x 1.5	4 x 2.5	4 x 4	4 x 6	4 x 10	4 x 16	4 x 25	4 x 35	4 x 50	4 x 70
		Longitud máxima del cable en metros										
0.37	**0.50**	100	152	255								
0.55	**0.75**	83	126	210	338							
0.75	**1**	65	99	165	265	405						
1.1	**1.5**	48	72	120	192	292	485					
1.5	**2**		53	88	142	215	360					
2.2	**3**			60	97	147	245	392				
3	**4**			47	73	110	183	295	510			
4	**5.5**				55	83	138	220	380			
5.5	**7.5**					60	100	160	275	385		
7.5	**10**					45	73	114	195	275	395	
9.2	**12.5**						64	100	157	220	315	
11	**15**						54	87	135	190	270	378
13	**17.5**							75	117	164	236	330
15	**20**							65	102	144	205	287
18.5	**25**								82	114	162	225
22	**30**								69	95	137	190
30	**40**									70	102	142
37	**50**									52	68	95

TRIFÁSICO 400 V - 50 Hz

POTENCIA MOTOR (P2)		Sección del cable en mm²										
kW	HP	4x1	4 x 1.5	4 x 2.5	4 x 4	4 x 6	4 x 10	4 x 16	4 x 25	4 x 35	4 x 50	4 x 70
		Longitud máxima del cable en metros										
0.37	**0.50**	300										
0.55	**0.75**	250	380									
0.75	**1**	195	295									
1.1	**1.5**	145	215	360								
1.5	**2**	105	160	265	425							
2.2	**3**	70	110	180	290	440						
3	**4**	55	85	140	220	330						
4	**5.5**	40	60	105	165	250	415					
5.5	**7.5**		45	75	120	180	300	480				
7.5	**10**		35	55	95	135	220	340	585			
9.2	**12.5**			47	75	115	190	300	470			
11	**15**			40	65	95	160	260	405			
13	**17.5**				60	85	140	225	350	490		
15	**20**				50	75	125	195	305	430		
18.5	**25**					58	100	155	245	340	485	
22	**30**					49	85	130	205	285	410	570
30	**40**					36	63	96	152	210	305	425
37	**50**						47	74	115	156	205	284

Caída de tensión 3% - Temperatura ambiente máxima + 30 °C

TABLA DE PÉRDIDAS DE CARGA

(para tubos rectos de 15-250 mm de diámetro interior y caudales de 8 a 8330 l/min)

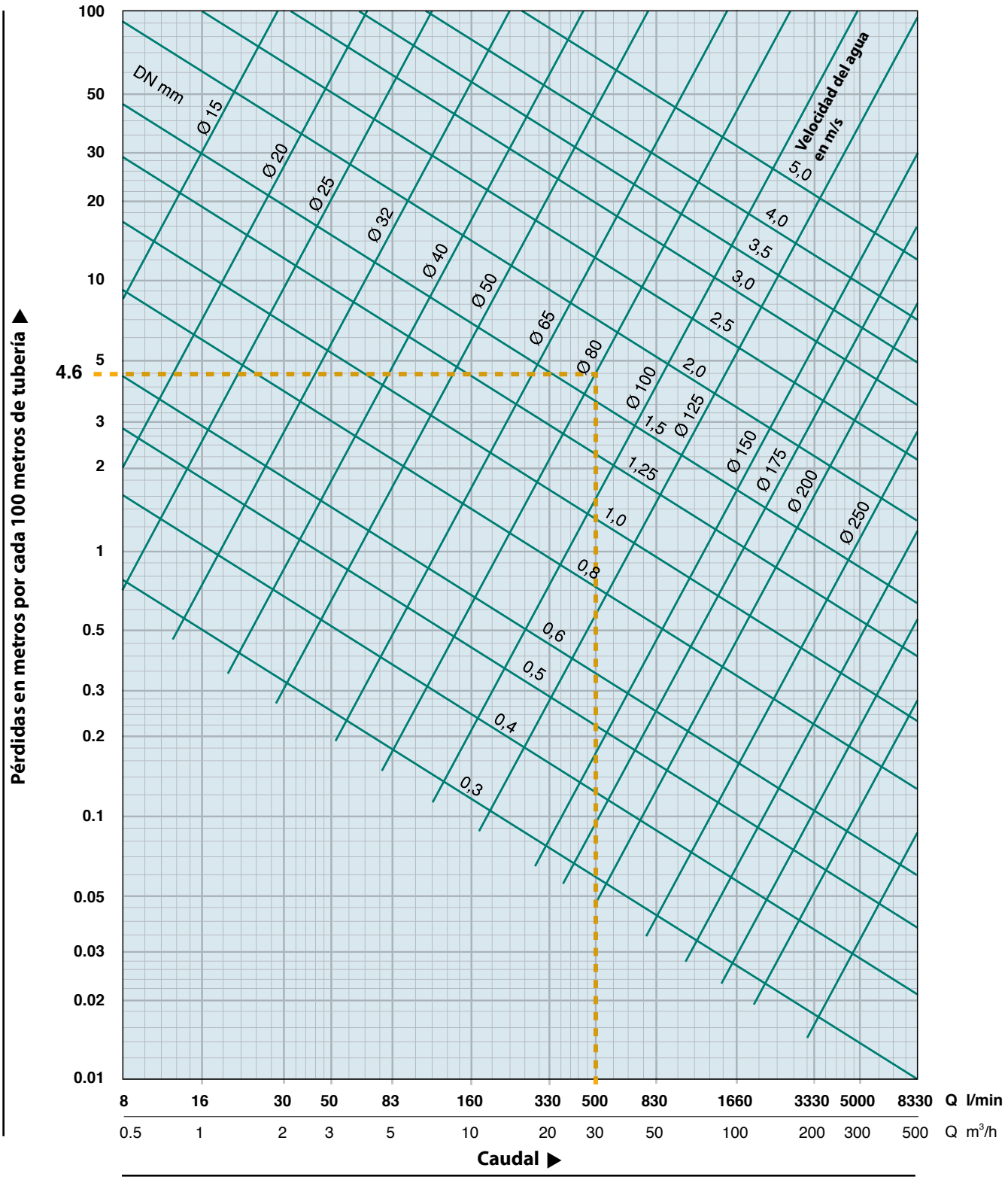

Los datos de la tabla se refieren a agua fría y otros líquidos con la misma viscosidad cinemática y tuberías nuevas de hierro. Las pérdidas de carga (**hv**) indicadas en la tabla deben multiplicarse por: **0,8** para tuberías nuevas de acero, **1,25** para tuberías viejas de hierro ligeramente oxidadas y **1,7** para tuberías viejas en las que haya que tener en cuenta la acumulación de incrustaciones.

➠ **EJEMPLO:** Datos de caudal **Q = 500 l/min**, tubo de acero nuevo Ø 80 mm, longitud del tubo 50 m.
Encuentre el caudal en el eje horizontal y desplácese verticalmente hasta encontrar la línea DN 80 mm.
Las pérdidas de carga correspondientes pueden hallarse así en el eje vertical.
hv = 4.6 m por cada 100 m de tubería.
hv1 = 4.6 x 0.8 = 3.68 m/100 (tubo de acero).
Teniendo en cuenta la longitud real de la tubería:
hv2 = 3.68 x 50:100 = 1.84 m (para 50 m de tubería).
La velocidad del flujo se determina considerando la posición del punto de intersección que se encuentra entre las líneas oblicuas con valores de 1,5-2 m/seg.
En el caso considerado el resultado es aproximadamente: **C = 1.7 metros/sec**

CONDICIONES GENERALES DE VENTA

1) PEDIDOS Y ACEPTACIÓN DE LOS MISMOS

Los pedidos deben especificar claramente el nombre exacto, el código del artículo y el tipo de producto. Los pedidos se entienden vinculantes sólo si son confirmados por escrito por Pedrollo S.p.A.

2) PRECIOS

Los precios de la presente tarifa de precios están expresados en Euros (€). Los precios no incluyen el I.V.A. Los gastos de embalaje y envío se facturan a precio de coste y no están vinculados a la oferta ni al contrato de entrega, sino que están sujetos a los aumentos de costes que puedan producirse antes del envío.

3) CONDICIONES DE ENTREGA

Aunque haremos todo lo posible por cumplirlos, los plazos de entrega indicados en nuestra confirmación de pedido se entienden como indicativos y no vinculantes.
Pedrollo S.p.A. no será responsable de los daños causados por retrasos en la entrega.
Pedrollo S.p.A. se reserva el derecho de prorrogar los plazos de entrega o de rescindir el contrato sin obligación de abonar indemnización alguna en los siguientes casos:
a) Causas de fuerza mayor tales como huelgas, incendios en nuestras instalaciones o en las de nuestros proveedores, insuficiencia o corte de energía o cualquier otra causa ajena a nuestra voluntad.
b) Dificultades en la adquisición de materias primas.
c) Errores, equivocaciones o retrasos del comprador en facilitarnos la información necesaria para el cumplimiento del pedido;
d) Incumplimiento de las condiciones de pago por parte del comprador.
e) Modificaciones del pedido, aunque las hayamos aceptado después de nuestra confirmación de pedido.

4) ENTREGA

La mercancía se entiende entregada cuando se pone a disposición del Cliente o se entrega al Transportista o Expedidor.

5) ENVÍO

El envío se entiende siempre realizado por cuenta del comprador y a su cargo, riesgo y ventura, incluso cuando se pacte la entrega "franco a destino".
Las reclamaciones por mercancía perdida o dañada deberán ser siempre presentadas por el destinatario ante el Expedidor.
Las reclamaciones relativas a cambios de tipos de productos o diferencias de cantidades, sólo se tendrán en cuenta si se presentan por escrito en un plazo de 8 días a partir de la fecha de recepción de la mercancía. En el caso de diferencias en cantidades, se debe hacer referencia al peso bruto del paquete registrado a su llegada.
La elección del medio de envío, del Transportista y del Expedidor, salvo que recibamos instrucciones específicas del Cliente, será una prerrogativa incuestionable de nuestra Compañía.

6) PAGO

El pago de las facturas debe efectuarse directamente a nuestra dirección, según las modalidades y condiciones indicadas en la propia factura.
Los pagos efectuados a agentes o representantes no se considerarán realizados hasta que dichas sumas lleguen al vendedor. Cuando transcurran los plazos de pago sin que se hayan cumplido, **se aplicará un tipo de interés conforme a la ley**, sin previo aviso.
Nos reservamos el derecho, en caso de retraso en el pago o falta de pago, de suspender la fabricación y entrega de las mercancías que sigan en curso de pedido, notificándolo al Cliente. Dicha suspensión no dará derecho a ningún tipo de Indemnización o reclamación, ni perjudicará ninguno de nuestros otros derechos.
Ninguna reclamación relativa a mercancías en curso de fabricación o listas para su envío o ya enviadas o en posesión del Cliente eximirá a éste de su obligación de recibir la totalidad de la cantidad pedida y de efectuar los pagos en las fechas de vencimiento especificadas.

GARANTÍA

Pedrollo S.p.A. garantiza durante un periodo de 24 meses a partir de la fecha de compra, que deberá acreditarse mediante comprobante de compra debidamente fechado, que el producto estará libre de defectos de material y construcción, en las siguientes condiciones:

1) sólo los productos adquiridos a Pedrollo S.p.A. o a revendedores autorizados por Pedrollo S.p.A. estarán cubiertos por esta garantía;
2) la garantía no incluye ningún fallo derivado de errores en la conexión a la red eléctrica, falta de protección adecuada, instalación defectuosa, manipulación defectuosa y también inexactitudes en el funcionamiento del sistema.
   De conformidad con la normativa sobre la venta de bienes de consumo (art. 1519-bis y siguientes del Código Civil italiano), se especifica que los productos Pedrollo S.p.A. deben ser instalados por personal técnicamente cualificado, ya que no están diseñados para ser instalados por consumidores genéricos.
3) esta garantía no incluye
   - averías de materiales derivadas de corrosión o rayaduras de cualquier tipo causadas por líquidos bombeados;
   - el mal funcionamiento debido a una mala instalación;
4) en caso de intervención en garantía, Pedrollo S.p.A. sólo asegura la reparación o sustitución de la bomba o dispositivo en sus instalaciones o en uno de nuestros centros de servicio autorizados y si se reconoce como defectuoso, excluyendo cualquier reclamación por daños y perjuicios y/o indemnización.
5) El producto supuestamente defectuoso deberá ser enviado "a portes pagados" al domicilio social de Pedrollo o a un centro de servicio autorizado. Pedrollo se reserva la decisión final sobre el motivo del fallo y sobre la reparación o sustitución del aparato. Tras la reparación o sustitución, el aparato será devuelto por Pedrollo "a portes pagados" al Cliente.
6) esta garantía decae si
   6a) el cliente ha incumplido las condiciones de pago;
   6b) el aparato o la pieza han sido manipulados por un tercero no autorizado;
   6c) el defecto y/o el mal funcionamiento no se comunican en el plazo obligatorio de ocho días.
7) Pedrollo S.p.A. no vende directamente a compradores que puedan ser calificados como consumidores en virtud de la normativa sobre "venta de bienes de consumo" (art. 1519-bis y siguientes del Código Civil italiano). Si el comprador principal de Pedrollo S.p.A. (cliente directo de Pedrollo S.p.A.) revende un producto a un comprador final que puede ser calificado como consumidor en virtud de la ley antes mencionada, Pedrollo S.p.A. garantiza un derecho de desistimiento en virtud del art. 1519-quinquies y siguientes del Código Civil italiano, sin perjuicio de las condiciones de garantía según los puntos anteriores 1-6, y en las siguientes condiciones:
   7a) Pedrollo S.p.A. deberá ser informada por carta certificada con acuse de recibo en el plazo obligatorio de 8 días desde la primera reclamación del consumidor, bajo pena de decaimiento de la garantía;
   7b) Pedrollo S.p.A. deberá ser informada de la misma forma y bajo la misma penalización que en el punto 7a anterior, sobre cualquier iniciativa extrajudicial o judicial del cliente;
   7c) sólo se reconocerá el derecho de desistimiento si la pronta reacción del cliente es reconocida por Pedrollo o constatada por un Tribunal junto con la validez de la presente garantía en las condiciones indicadas en todos los apartados anteriores.
   7d) las condiciones de garantía según los arts. 1-6 también serán aplicadas
8) Pedrollo S.p.A. se reserva el derecho de aportar cualquier modificación sin previo aviso;
9) En caso de controversias relacionadas con la persistencia y el funcionamiento de la presente garantía, y cualquiera que sea su relación o consecuencia, será competencia exclusiva del Tribunal situado en la misma zona del domicilio social de Pedrollo S.p.A.

ESTA LISTA DE PRECIOS ANULA Y SUSTITUYE TODAS LAS LISTAS DE PRECIOS ANTERIORES.

SELECTOR DE BOMBAS

The spring of data

El selector de bombas eléctricas Pedrollo.
La herramienta que le ayuda a elegir la bomba eléctrica más adecuada para sus necesidades.

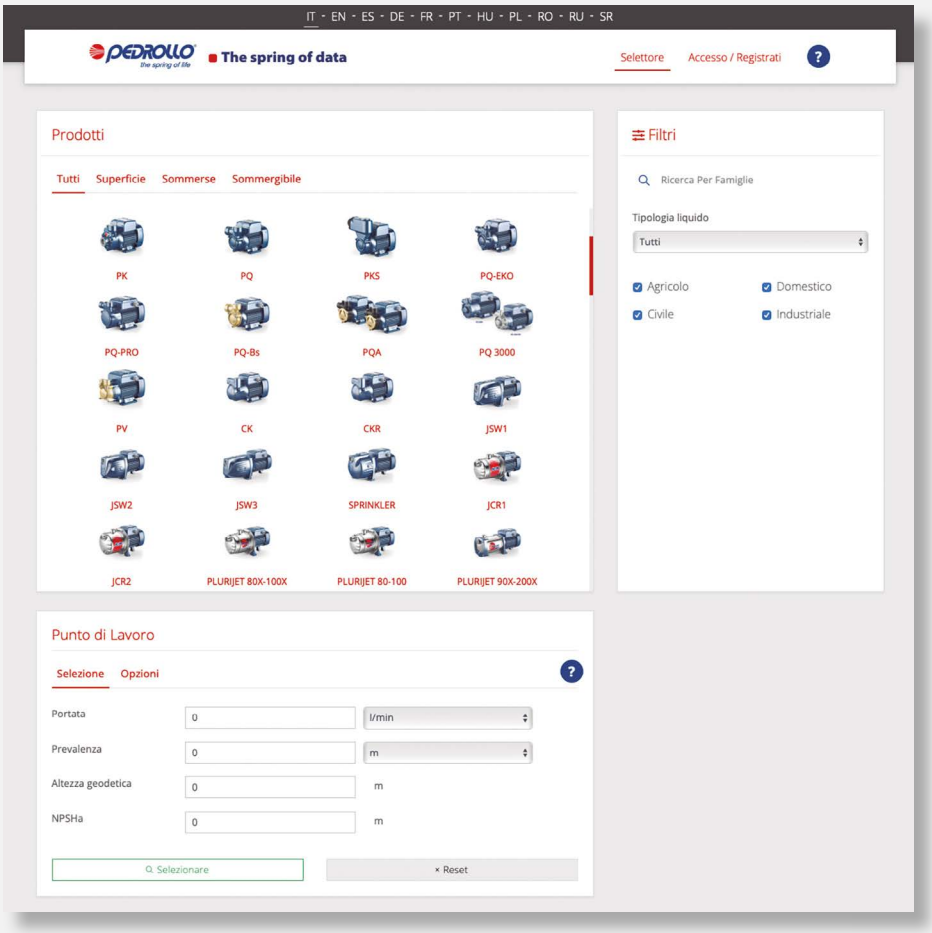

Para acceder al **selector de bombas – The spring of data**
https://springofdata.pedrollo.com/selector

Bomba SELECTOR

Para una visión general de las principales funciones vea el Video Tutorial
https://www.youtube.com/watch?v=P9KGMOaDz58

VIDEO TUTORIAL

SEDE CENTRAL (Internacional)

Pedrollo S.p.A.
Via Enrico Fermi, 7 - 37047 San Bonifacio (Verona) Italy
Tel. +39 045 6136311
Fax +39 045 7614663
sales@pedrollo.com
www.pedrollo.com

PEDROLLO the spring of life

PEDROLLO IBÉRICA

SPAIN
SACI PUMPS
Can Muntanyola, 4-22
Pol. Ind. Palou Nord
08401 Granollers
Barcelona, Spain
Tel. +34 93 384 23 51
Fax +34 93 384 29 00
info@pedrollo.es
www.sacipumps.com

PEDROLLO FRANCE

FRANCE
PEDROLLO FRANCE
14 rue Albert Calmette
69740 Genas France
Tel. +33 04 72 478 030
Fax +33 04 72 478 039
info@pedrollo.fr
www.pedrollo.fr

PEDROLLO DEUTSCHLAND

GERMANY
PEDROLLO DEUTSCHLAND GmbH
Eduard-Rhein-Straße 46,
53639 Königswinter, Deutschland
Tel. +49 2244 84192 90
info@pedrollo.de
www.pedrollo.de

PEDROLLO HUNGÁRIA

HUNGARY
PEDROLLO HUNGÁRIA KFT
H-5000 Szolnok
Újszászi út 11.
Hungary
Tel. +36 56 515 276
Fax +36 56 515 275
info@pedrollo.hu
www.pedrollo.hu

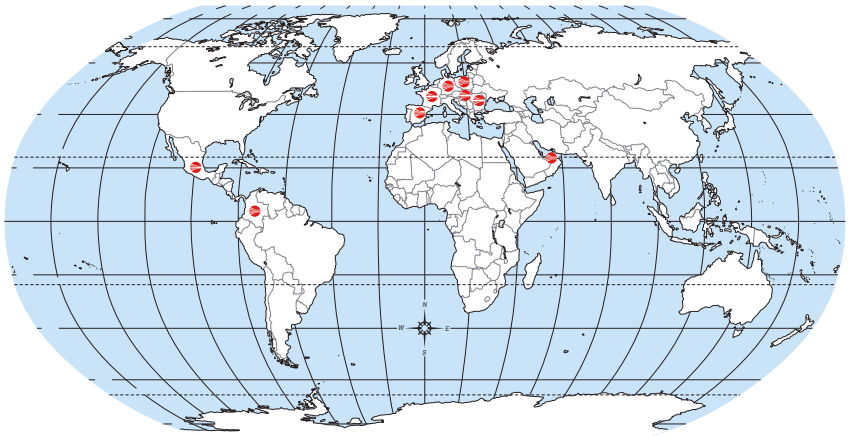

PEDROLLO ROMANIA

ROMANIA
PEDROLLO ROMANIA
Str. Gheorghe Doja nr 97/A
Loc. Zalau, jud. Salaj, Romania
Tel. +40 0260 610 330
+40 0260 617 010
Fax +40 0260 661 589
info@pedrollo.ro
www.pedrollo.ro

PEDROLLO COLOMBIA

COLOMBIA
PEDROLLO COLOMBIA LTDA
Autopista Medellín
Vía al Parque La Florida Km 1.1
Parque Industrial Terrapuerto
Bodegas 48-49
Bogotá Colombia
Tel. +571 8764 666
Fax +571 8764 652
info@pedrollo.com.co
www.pedrollo.com.co

PEDROLLO MEXICO

MEXICO
PEDROLLO MEXICO S.A. de C.V.
CALLE NORTE 79-B, N° 121
Entre calle Salónica y Calle Aquiles Elorduy
02060 AZCAPOTZALCO,
CIUDAD DE MEXICO, D.F.,
MEXICO
Tel. +52 55 53 864 661
Fax +52 55 53 864 660
www.pedrollo.com.mx
ventas@pedrollo.com.mx

PEDROLLO GULF FZE

DUBAI (UAE)
PEDROLLO GULF *FZE*
Dubai Airport Free Zone
Dubai, U.A.E.
P.O. Box: 293533
Tel. +971 4 701 7803, 7804, 7805
Fax +971 4 701 7806
sales@pedrollodxb.ae
www.pedrollo.ae

DISTRIBUIDOR:

Las caracteristicas y especificaciones aqui indicadas no son en modo alguno vinculantes para el fabricante. El fabricante es libre de modificar el producto en cualquier momento sin previo aviso.

Cat. CPI
Rev. 21/09/2026